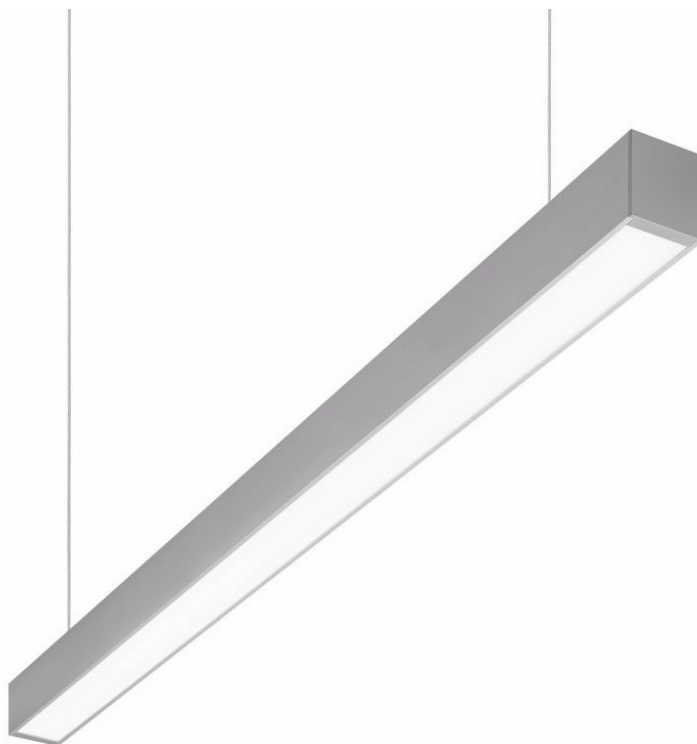


SMART LED EVO

OGÓLNA KARTA GRUPY PRODUKTÓW



PARAMETRY TECHNICZNE

Stopień szczelności:	IP20;
Odporność na uderzenia:	IK06;
Moc nominalna [W]:	20.00 - 52.00
Strumień świetlny oprawy [lm]*:	2250 - 6400
Temperatura barwowa [K]:	3000; 4000;
Klasa energetyczna:	E; D; F;
Materiał korpusu oprawy:	aluminium; aluminium, stal;
Materiał klosza:	PMMA;
Rodzaj klosza:	PRM; OPAL; PRM MAT;
Sposób montażu:	natynkowy; zwieszany; podtynkowy;
Gwarancja [lata]:	do 5 lat (pod warunkiem rejestracji na stronie lenalighting.pl);

CHARAKTERYSTYKA PRODUKTU

Zwieszana, natynkowa lub podtynkowa oprawa oświetleniowa o bardzo wąskim przekroju poprzecznym. Jej korpus wykonany został z anodowanego profilu aluminiowego w kolorze szarym. Układ optyczny zaprojektowany w dwóch wariantach: przestona opalizowana lub pryzmatyczna. Oprawa wyposażona jest w unikalny system zwieszania, ułatwiający montaż oprawy i regulację zawiesia. Zawiesia dostępne jako akcesoria.

Dostępne wersje:

- ze sterowaniem DALI
 - z efektem światła pośredniego (INDIRECT),
 - z rozsyłem asymetrycznym (ASYMMETRIC),
 - z przewodem zasilającym zakończonym standardową wtyczką z uziemieniem (3P),
 - z przewodem zasilającym zakończonym kostką 5-polową (5P).
- Więcej informacji w szczegółowych kartach produktów.

ZASTOSOWANIE

Oprawa dedykowana jest do użytku wewnętrznego. Znajduje zastosowanie jako źródło światła głównego i sprzyja pracy biurowej wymagającej skupienia wzroku. Unikalne wzornictwo, energooszczędne panele LED oraz możliwość współpracy z zewnętrznymi systemami sterowania oświetleniem w standardzie DALI dedykują oprawę do zastosowania w nowoczesnych biurach klasy A+, ze szczególnym uwzględnieniem pomieszczeń reprezentacyjnych.

SMART LED EVO

OGÓLNA KARTA GRUPY PRODUKTÓW

DOSTĘPNE WERSJE



Kliknij w indeks >>, aby przejść do szczegółowej karty produktu

SMART LED EVO natynkowy

Moc nominalna [W]	Temperatura barwowa [K]	Strumień świetlny oprawy [lm]*	Rodzaj klosza	Klasa energetyczna	DIMM DALI	Typ rozsyłu	Przewód - typ	Wymiary (W/S/G/Z) [mm]	Indeks
30	3000	2950	OPAL	F	tak			75/55/1140	>> 633515
30	3000	2950	OPAL	F				75/55/1140	>> 633034
30	4000	3200	OPAL	E	tak			75/55/1140	>> 633485
30	4000	3200	OPAL	E				75/55/1140	>> 633003
30	3000	3300	PRM	E	tak			75/55/1140	>> 633638
30	3000	3300	PRM	E				75/55/1140	>> 633157
30	4000	3600	PRM	E	tak			75/55/1140	>> 633607
30	4000	3600	PRM	E				75/55/1140	>> 633126
48	3000	4900	OPAL	E	tak			75/55/1140	>> 633577
48	3000	4900	OPAL	E				75/55/1140	>> 633096
48	4000	5350	OPAL	E	tak			75/55/1140	>> 633546
48	4000	5350	OPAL	E				75/55/1140	>> 633065
48	3000	5500	PRM	E	tak			75/55/1140	>> 633690
48	3000	5500	PRM	E				75/55/1140	>> 633218
48	4000	5950	PRM	D	tak			75/55/1140	>> 633669
48	4000	5950	PRM	D				75/55/1140	>> 633188
20	3000	2250	PRM	E				75/55/1420	>> 633393
20	4000	2450	PRM	D				75/55/1420	>> 633362
30	3000	3350	PRM	E	tak			75/55/1420	>> 633751
30	3000	3350	PRM	E				75/55/1420	>> 633270
30	4000	3650	PRM	D	tak			75/55/1420	>> 633720
30	4000	3650	PRM	D				75/55/1420	>> 633249
40	3000	4000	PRM	F				75/55/1420	>> 633331
40	4000	4350	PRM	E				75/55/1420	>> 633300
50	3000	5250	PRM	E	tak			75/55/1420	>> 633935
50	3000	5250	PRM	E				75/55/1420	>> 633454
50	4000	5700	PRM	E	tak			75/55/1420	>> 633904
50	4000	5700	PRM	E				75/55/1420	>> 633423

SMART LED EVO podtynkowy

Moc nominalna [W]	Temperatura barwowa [K]	Strumień świetlny oprawy [lm]*	Rodzaj klosza	Klasa energetyczna	DIMM DALI	Typ rozsyłu	Przewód - typ	Wymiary (W/S/G/Z) [mm]	Indeks
48	4000	5350	OPAL	E				72/110/1143	>> 378485
40	4000	4350	PRM	E				72/110/1423	>> 378492

SMART LED EVO

OGÓLNA KARTA GRUPY PRODUKTÓW

Moc nominalna [W]	Temperatura barwowa [K]	Strumień świetlny oprawy [lm]*	Rodzaj klosza	Klasa energetyczna	DIMM DALI	Typ rozsyłu	Przewód - typ	Wymiary (W/S/G/Z) [mm]	Indeks
50	4000	5700	PRM	E				72/110/1423	>> 378959

SMART LED EVO zwieszany

Moc nominalna [W]	Temperatura barwowa [K]	Strumień świetlny oprawy [lm]*	Rodzaj klosza	Klasa energetyczna	DIMM DALI	Typ rozsyłu	Przewód - typ	Wymiary (W/S/G/Z) [mm]	Indeks
52	3000	5900	PRM MAT	E		DIR/IND	3P + włącznik	55/65/1412	>> 655609
52	3000	5900	PRM MAT	E	tak	DIR/IND	5P	55/65/1412	>> 655579
52	3000	5900	PRM MAT	E		DIR/IND	3P	55/65/1412	>> 655517
52	3000	5900	PRM MAT	E	tak	DIR/IND	3P + włącznik	55/65/1412	>> 655487
52	4000	6400	PRM MAT	E	tak	DIR/IND	5P	55/65/1412	>> 655395
52	4000	6400	PRM MAT	E		DIR/IND	3P	55/65/1412	>> 655333
52	4000	6400	PRM MAT	E		DIR/IND	3P + włącznik	55/65/1412	>> 655425
52	4000	6400	PRM MAT	E	tak	DIR/IND	3P + włącznik	55/65/1412	>> 655302
30	3000	2950	OPAL	F	tak			65/55/1140	>> 632518
30	3000	2950	OPAL	F				65/55/1140	>> 632037
30	4000	3200	OPAL	E	tak			65/55/1140	>> 632488
30	4000	3200	OPAL	E				65/55/1140	>> 632006
30	3000	3300	PRM	E	tak			65/55/1140	>> 632631
30	3000	3300	PRM	E				65/55/1140	>> 632150
30	4000	3600	PRM	E	tak			65/55/1140	>> 632600
30	4000	3600	PRM	E				65/55/1140	>> 632129
30	3000	2950	OPAL	F	tak	DIR/IND		65/55/1140	>> 634512
30	3000	2950	OPAL	F		DIR/IND		65/55/1140	>> 634031
30	4000	3200	OPAL	E	tak	DIR/IND		65/55/1140	>> 634482
30	4000	3200	OPAL	E		DIR/IND		65/55/1140	>> 634000
30	3000	3300	PRM	E	tak	DIR/IND		65/55/1140	>> 634635
30	3000	3300	PRM	E		DIR/IND		65/55/1140	>> 634154
30	4000	3600	PRM	E	tak	DIR/IND		65/55/1140	>> 634604
30	4000	3600	PRM	E		DIR/IND		65/55/1140	>> 634123
48	3000	4900	OPAL	E	tak			65/55/1140	>> 632570
48	3000	4900	OPAL	E				65/55/1140	>> 632099
48	4000	5350	OPAL	E	tak			65/55/1140	>> 632549
48	4000	5350	OPAL	E				65/55/1140	>> 632068
48	3000	5500	PRM	E	tak			65/55/1140	>> 632693
48	3000	5500	PRM	E				65/55/1140	>> 632211
48	4000	5950	PRM	D	tak			65/55/1140	>> 632662
48	4000	5950	PRM	D				65/55/1140	>> 632181

SMART LED EVO

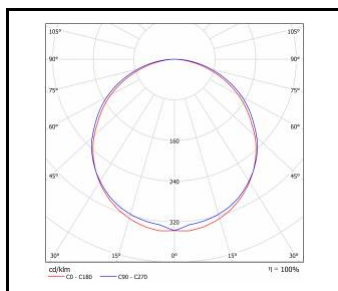
OGÓLNA KARTA GRUPY PRODUKTÓW

Moc nominalna [W]	Temperatura barwowa [K]	Strumień świetlny oprawy [lm]*	Rodzaj klosza	Klasa energetyczna	DIMM DALI	Typ rozsyłu	Przewód - typ	Wymiary (W/S/G/Z) [mm]	Indeks
48	3000	4900	OPAL	E	tak	DIR/IND		65/55/1140	>> 634574
48	3000	4900	OPAL	E		DIR/IND		65/55/1140	>> 634093
48	4000	5350	OPAL	E	tak	DIR/IND		65/55/1140	>> 634543
48	4000	5350	OPAL	E		DIR/IND		65/55/1140	>> 634062
48	3000	5500	PRM	E	tak	DIR/IND		65/55/1140	>> 634697
48	3000	5500	PRM	E		DIR/IND		65/55/1140	>> 634215
48	4000	5950	PRM	D	tak	DIR/IND		65/55/1140	>> 634666
48	4000	5950	PRM	D		DIR/IND		65/55/1140	>> 634185
20	3000	2250	PRM	E				65/55/1420	>> 632396
20	4000	2450	PRM	D				65/55/1420	>> 632365
20	3000	2250	PRM	E		DIR/IND		65/55/1420	>> 634390
20	4000	2450	PRM	D		DIR/IND		65/55/1420	>> 634369
30	3000	3350	PRM	E	tak			65/55/1420	>> 632754
30	3000	3350	PRM	E				65/55/1420	>> 632273
30	4000	3650	PRM	D	tak			65/55/1420	>> 632723
30	4000	3650	PRM	D				65/55/1420	>> 632242
30	3000	3350	PRM	E	tak	DIR/IND		65/55/1420	>> 634758
30	3000	3350	PRM	E		DIR/IND		65/55/1420	>> 634277
30	4000	3650	PRM	D	tak	DIR/IND		65/55/1420	>> 634727
30	4000	3650	PRM	D		DIR/IND		65/55/1420	>> 634246
40	3000	4000	PRM	F				65/55/1420	>> 632334
40	4000	4350	PRM	E				65/55/1420	>> 632303
40	3000	4000	PRM	F		DIR/IND		65/55/1420	>> 634338
40	4000	4350	PRM	E		DIR/IND		65/55/1420	>> 634307
50	3000	5250	PRM	E	tak			65/55/1420	>> 632938
50	3000	5250	PRM	E				65/55/1420	>> 632457
50	4000	5700	PRM	E	tak			65/55/1420	>> 632907
50	4000	5700	PRM	E				65/55/1420	>> 632426
50	3000	5250	PRM	E	tak	DIR/IND		65/55/1420	>> 634932
50	3000	5250	PRM	E		DIR/IND		65/55/1420	>> 634451
50	4000	5700	PRM	E	tak	DIR/IND		65/55/1420	>> 634901
50	4000	5700	PRM	E		DIR/IND		65/55/1420	>> 634420

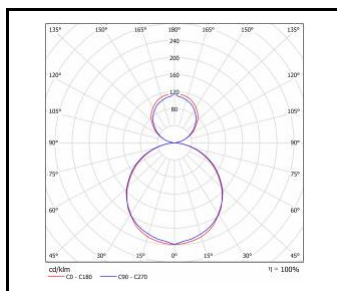
SMART LED EVO

OGÓLNA KARTA GRUPY PRODUKTÓW

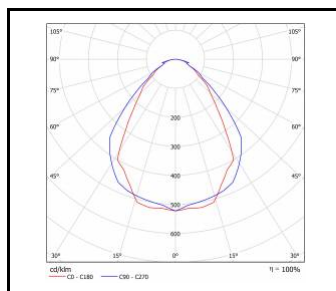
ROZSYŁY ŚWIATŁOŚCI



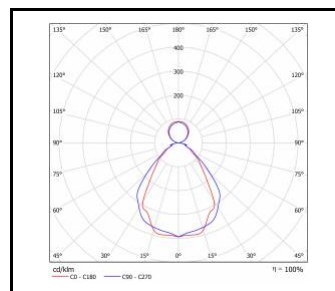
SMART LED EVO OPAL



SMART LED EVO OPAL DIR-IND



SMART LED EVO PRM



SMART LED EVO PRM DIR-IND

SMART LED EVO

OGÓLNA KARTA GRUPY PRODUKTÓW

DOSTĘPNE AKCESORIA

indeks	Nazwa
171512	ZAWIEŚ POJEDYNCZY NOŚNY
171505	ZAWIEŚ POJEDYNCZY ZASILAJĄCY (puszka okrągła)
171635	ZAWIEŚ POJEDYNCZY NOŚNY (puszka okrągła)
171574	ZAWIEŚ POJEDYNCZY ZASILAJĄCY (puszka kwadratowa)
171642	ZAWIEŚ POJEDYNCZY NOŚNY (puszka kwadratowa)



ZAWIEŚ POJEDYNCZY
NOŚNY (171512)



ZAWIEŚ POJEDYNCZY ZASILAJĄCY
(puszka okrągła) (171505)



ZAWIEŚ POJEDYNCZY NOŚNY
(puszka okrągła) (171635)



ZAWIEŚ POJEDYNCZY ZASILAJĄCY
(puszka kwadratowa) (171574)



ZAWIEŚ POJEDYNCZY NOŚNY
(puszka kwadratowa) (171642)

Card creation date: 13 listopad 2020

The company reserves the right to make design changes or upgrades in the presented product. Product data sheet does not constitute an offer.



This product is a subject to electric and electronic waste equipment regulations (WEEE).



Certyfikat CE - Nr: 114/2018