

QUEST LED EVO L ENDURA HB

OBEČNÁ KARTA SKUPINY PRODUKTŮ



TECHNICKÉ PARAMETRY

Stupeň těsnosti:	IP67
Jmenovitý výkon svítidla [W]*:	81.00 - 476.00
Světelný tok svítidla [lm]*:	13250 - 78500
Teplota barvy [K]:	4000
Index podání barev (Ra) >:	70; 80
SDCM:	3
Třída ochrany:	I
Energetická třída:	A; B; C
Materiál karoserie:	hliník
Materiál difuzoru:	sklo
Typ difuzoru:	průhledný
Úhel osvětlení [°]:	55; 75; 85; 120; 33 x 68
Montážní verze:	povrchová montáž; závěsné
Rozměry (V/Š/H/V) [mm]:	490/527/57; 475/635/152; 753/635/85; 855/635/152;
Záruka [roky]:	5
Odolnost proti nárazu:	IK10

VLASTNOSTI PRODUKTU

Varianta Endura svítidel Quest LED EVO L, jejich verze typu high-bay: povrchově montovaná Quest LED EVO L HB NT a závěsná Quest LED EVO L HB Z jsou mimořádně výkonná svítidla prémiové třídy, vyráběná v Polsku, přizpůsobená pro provoz při vysokých teplotách (do 50 stupňů C). Tělo je vyrobeno z tlakově litého hliníku, lakováno práškovou barvou, bez vnějšího chladiče a žeber, které ztěžují udržování čistoty. Základní verze má ocelové rameno s dělením po 7,5 stupních, zatímco verze highbay endura (HB NT) je k dispozici v povrchové a závěsné formě (HB Z). Kryt tvoří tvrzené sklo, pod kterým se nacházejí LED diody s nejvyšší účinností. Různé typy optiky, zejména asymetrické, poskytují velkou volnost při výběru konkrétního řešení. Díky nejvyšší těsnosti na trhu (IP67) a maximální odolnosti proti nárazům (IK10) se osvědčí za všech podmínek – bez ohledu na počasí a místo montáže. Nová verze uznávaného a osvědčeného modelu QUEST v nejmenším provedení nabízí ještě lepší světelné parametry a dosahuje účinnosti přesahující 170 lm/W. Varianta Endura také splňuje požadavky normy PN-EN 60598-2 část 5, což umožňuje jejich klasifikaci jako osvětlovací projektory. To znamená úplnou volnost montáže v libovolné poloze, s možností otáčení o 360° a odolností proti silnému větru – výhodu, kterou ostatní osvětlovací zařízení nenabízejí. Další výhodou pro dodavatele je těsná rychlospojka – inovativní řešení, které eliminuje tradiční, časově náročné metody spojování (šrouby). Díky intuitivnímu systému barevných západek je montáž spojky jednoduchá, rychlá a bez použití nářadí. Sada příslušenství zahrnuje: držáky pro montáž na sloup (základní verze); rám pro montáž pod omítku, např. přístřešek (základní verze); clony omezující světelné znečištění (základní verze); ochranné síť ve dvou barvách s různým stupněm redukce světla (bílá RAL7016: 4 %, v barvě těla RAL7016: 8 %). Modely lze vybavit externím snímačem pohybu a soumraku.

APLIKACE

Quest LED EVO L Endura a Quest LED EVO L Endura HB NT a Endura HB Z se používají k osvětlení vzdělávacích, výchovných a administrativních objektů, hal, garáží, průchodů, skladů, obchodů, potravinářském průmyslu a obchodních a servisních objektů souvisejících s potravinářským zbožím. Osvětlení budov, malých sportovišť, otevřených prostor a parkovišť, prostředí s vyšší okolní teplotou (do 50 stupňů C). Možnosti montáže: jako osvětlovač, na sloupech a stěžích, na fasádách budov, jako povrchově montovaný highbay (verze HB NT), závěsný highbay (verze HB Z), podomítková montáž (např. přístřešky). Produkt se osvědčuje zejména v továrnách a výrobních halách a velkoplošných skladech, zejména v místech vystavených vysokým teplotám.

QUEST LED EVO L ENDURA HB

OBEČNÁ KARTA SKUPINY PRODUKTŮ

DOSTUPNÉ VERZE



Klikněte na index >>, abyste viděli podrobnosti

QUEST LED EVO L ENDURA HB 475/635/152mm

Jmenovitý výkon svítidla [W]*	Teplota barvy [K]	Světelný tok svítidla [lm]*	Úhel osvětlení [°]	Index podání barev (Ra) >	Typ vyzařování	DIMM DALI	Verze	Montážní verze	Rozměry (V/Š/H/V) [mm]	Index
81	4000	13250	33 x 68	80	CN		L HB NT	povrchová montáž	475/635/152	>> 799709
81	4000	13250	85	80	MW		L HB NT	povrchová montáž	475/635/152	>> 796784
81	4000	13250	55	80	SN		L HB NT	povrchová montáž	475/635/152	>> 798146
81	4000	13550	75	80	SW		L HB NT	povrchová montáž	475/635/152	>> 795428
81	4000	14050	120	80	Všeobecné		L HB NT	povrchová montáž	475/635/152	>> 794063
81	4000	15100	120	70	Všeobecné		L HB NT	povrchová montáž	475/635/152	>> 828980
81	4000	15150	75	70	SW		L HB NT	povrchová montáž	475/635/152	>> 828928
109	4000	17350	33 x 68	80	CN	ano	L HB NT	povrchová montáž	475/635/152	>> 799785
109	4000	17350	85	80	MW	ano	L HB NT	povrchová montáž	475/635/152	>> 796869
109	4000	17350	55	80	SN	ano	L HB NT	povrchová montáž	475/635/152	>> 798221
109	4000	17350	33 x 68	80	CN		L HB NT	povrchová montáž	475/635/152	>> 799716
109	4000	17350	85	80	MW		L HB NT	povrchová montáž	475/635/152	>> 796791
109	4000	17350	55	80	SN		L HB NT	povrchová montáž	475/635/152	>> 798153
109	4000	17700	75	80	SW	ano	L HB NT	povrchová montáž	475/635/152	>> 795503
109	4000	17700	75	80	SW		L HB NT	povrchová montáž	475/635/152	>> 795435
109	4000	18350	120	80	Všeobecné	ano	L HB NT	povrchová montáž	475/635/152	>> 794148
109	4000	18350	120	80	Všeobecné		L HB NT	povrchová montáž	475/635/152	>> 794070
109	4000	19650	75	70	SW		L HB NT	povrchová montáž	475/635/152	>> 828935
109	4000	19650	75	70	SW	ano	L HB NT	povrchová montáž	475/635/152	>> 829185
109	4000	19750	120	70	Všeobecné		L HB NT	povrchová montáž	475/635/152	>> 828997
109	4000	19750	120	70	Všeobecné	ano	L HB NT	povrchová montáž	475/635/152	>> 829208

QUEST LED EVO L ENDURA HB

OBEČNÁ KARTA SKUPINY PRODUKTŮ

Jmenovitý výkon svítidla [W]*	Teplota barvy [K]	Světelný tok svítidla [lm]*	Úhel osvětlení [°]	Index podání barev (Ra) >	Typ vyzařování	DIMM DALI	Verze	Montážní verze	Rozměry (V/Š/H/V) [mm]	Index
147	4000	22750	33 x 68	80	CN		L HB NT	povrchová montáž	475/635/152	>> 799723
147	4000	22750	85	80	MW		L HB NT	povrchová montáž	475/635/152	>> 796807
147	4000	22750	55	80	SN		L HB NT	povrchová montáž	475/635/152	>> 798160
147	4000	23200	75	80	SW		L HB NT	povrchová montáž	475/635/152	>> 795442
147	4000	24100	120	80	Všeobecné		L HB NT	povrchová montáž	475/635/152	>> 794087
147	4000	25800	75	70	SW		L HB NT	povrchová montáž	475/635/152	>> 828942
147	4000	25900	120	70	Všeobecné		L HB NT	povrchová montáž	475/635/152	>> 829109
176	4000	26800	33 x 68	80	CN		L HB NT	povrchová montáž	475/635/152	>> 799730
176	4000	26800	85	80	MW		L HB NT	povrchová montáž	475/635/152	>> 796814
176	4000	26800	55	80	SN		L HB NT	povrchová montáž	475/635/152	>> 798177
176	4000	27350	75	80	SW		L HB NT	povrchová montáž	475/635/152	>> 795459
176	4000	28350	120	80	Všeobecné		L HB NT	povrchová montáž	475/635/152	>> 794094
176	4000	30350	75	70	SW		L HB NT	povrchová montáž	475/635/152	>> 828959
176	4000	30500	120	70	Všeobecné		L HB NT	povrchová montáž	475/635/152	>> 829116
206	4000	30650	33 x 68	80	CN		L HB NT	povrchová montáž	475/635/152	>> 799747
206	4000	30650	85	80	MW		L HB NT	povrchová montáž	475/635/152	>> 796821
206	4000	30650	55	80	SN		L HB NT	povrchová montáž	475/635/152	>> 798184
206	4000	31250	75	80	SW		L HB NT	povrchová montáž	475/635/152	>> 795466
206	4000	32400	120	80	Všeobecné		L HB NT	povrchová montáž	475/635/152	>> 794100
206	4000	34800	75	70	SW		L HB NT	povrchová montáž	475/635/152	>> 828966
206	4000	34850	120	70	Všeobecné		L HB NT	povrchová montáž	475/635/152	>> 829123
238	4000	34500	33 x 68	80	CN	ano	L HB NT	povrchová montáž	475/635/152	>> 799792
238	4000	34500	85	80	MW	ano	L HB NT	povrchová montáž	475/635/152	>> 796876
238	4000	34500	55	80	SN	ano	L HB NT	povrchová montáž	475/635/152	>> 798238
238	4000	34500	33 x 68	80	CN		L HB NT	povrchová montáž	475/635/152	>> 799754

QUEST LED EVO L ENDURA HB

OBEČNÁ KARTA SKUPINY PRODUKTŮ

Jmenovitý výkon svítidla [W]*	Teplota barvy [K]	Světelný tok svítidla [lm]*	Úhel osvětlení [°]	Index podání barev (Ra) >	Typ vyzařování	DIMM DALI	Verze	Montážní verze	Rozměry (V/Š/H/V) [mm]	Index
238	4000	34500	85	80	MW		L HB NT	povrchová montáž	475/635/152	>> 796838
238	4000	34500	55	80	SN		L HB NT	povrchová montáž	475/635/152	>> 798191
238	4000	35200	75	80	SW	ano	L HB NT	povrchová montáž	475/635/152	>> 795510
238	4000	35200	75	80	SW		L HB NT	povrchová montáž	475/635/152	>> 795473
238	4000	36500	120	80	Všeobecné	ano	L HB NT	povrchová montáž	475/635/152	>> 794155
238	4000	36500	120	80	Všeobecné		L HB NT	povrchová montáž	475/635/152	>> 794117
238	4000	39250	75	70	SW		L HB NT	povrchová montáž	475/635/152	>> 828973
238	4000	39250	120	70	Všeobecné		L HB NT	povrchová montáž	475/635/152	>> 829130
238	4000	39250	75	70	SW	ano	L HB NT	povrchová montáž	475/635/152	>> 829192
238	4000	39250	120	70	Všeobecné	ano	L HB NT	povrchová montáž	475/635/152	>> 829215

QUEST LED EVO L ENDURA HB 490/527/57mm

Jmenovitý výkon svítidla [W]*	Teplota barvy [K]	Světelný tok svítidla [lm]*	Úhel osvětlení [°]	Index podání barev (Ra) >	Typ vyzařování	DIMM DALI	Verze	Montážní verze	Rozměry (V/Š/H/V) [mm]	Index
81	4000	13250	33 x 68	80	CN		L HB Z	závěsné	490/527/57	>> 799648
81	4000	13250	85	80	MW		L HB Z	závěsné	490/527/57	>> 796722
81	4000	13250	55	80	SN		L HB Z	závěsné	490/527/57	>> 798085
81	4000	13550	75	80	SW		L HB Z	závěsné	490/527/57	>> 795367
81	4000	14050	120	80	Všeobecné		L HB Z	závěsné	490/527/57	>> 794001
81	4000	15100	120	70	Všeobecné		L HB Z	závěsné	490/527/57	>> 828867
81	4000	15150	75	70	SW		L HB Z	závěsné	490/527/57	>> 828805
109	4000	17350	33 x 68	80	CN	ano	L HB Z	závěsné	490/527/57	>> 799761
109	4000	17350	85	80	MW	ano	L HB Z	závěsné	490/527/57	>> 796845
109	4000	17350	55	80	SN	ano	L HB Z	závěsné	490/527/57	>> 798207
109	4000	17350	33 x 68	80	CN		L HB Z	závěsné	490/527/57	>> 799655
109	4000	17350	85	80	MW		L HB Z	závěsné	490/527/57	>> 796739
109	4000	17350	55	80	SN		L HB Z	závěsné	490/527/57	>> 798092
109	4000	17700	75	80	SW	ano	L HB Z	závěsné	490/527/57	>> 795480
109	4000	17700	75	80	SW		L HB Z	závěsné	490/527/57	>> 795374
109	4000	18350	120	80	Všeobecné	ano	L HB Z	závěsné	490/527/57	>> 794124
109	4000	18350	120	80	Všeobecné		L HB Z	závěsné	490/527/57	>> 794018
109	4000	19650	75	70	SW		L HB Z	závěsné	490/527/57	>> 828812
109	4000	19650	75	70	SW	ano	L HB Z	závěsné	490/527/57	>> 829147
109	4000	19750	120	70	Všeobecné		L HB Z	závěsné	490/527/57	>> 828874

QUEST LED EVO L ENDURA HB

OBEČNÁ KARTA SKUPINY PRODUKTŮ

Jmenovitý výkon svítidla [W]*	Teplota barvy [K]	Světelný tok svítidla [lm]*	Úhel osvětlení [°]	Index podání barev (Ra) >	Typ vyzařování	DIMM DALI	Verze	Montážní verze	Rozměry (V/Š/H/V) [mm]	Index
109	4000	19750	120	70	Všeobecné	ano	L HB Z	závěsné	490/527/57	>> 829161
147	4000	22750	33 x 68	80	CN		L HB Z	závěsné	490/527/57	>> 799662
147	4000	22750	85	80	MW		L HB Z	závěsné	490/527/57	>> 796746
147	4000	22750	55	80	SN		L HB Z	závěsné	490/527/57	>> 798108
147	4000	23200	75	80	SW		L HB Z	závěsné	490/527/57	>> 795381
147	4000	24100	120	80	Všeobecné		L HB Z	závěsné	490/527/57	>> 794025
147	4000	25800	75	70	SW		L HB Z	závěsné	490/527/57	>> 828829
147	4000	25900	120	70	Všeobecné		L HB Z	závěsné	490/527/57	>> 828881
176	4000	26800	33 x 68	80	CN		L HB Z	závěsné	490/527/57	>> 799679
176	4000	26800	85	80	MW		L HB Z	závěsné	490/527/57	>> 796753
176	4000	26800	55	80	SN		L HB Z	závěsné	490/527/57	>> 798115
176	4000	27350	75	80	SW		L HB Z	závěsné	490/527/57	>> 795398
176	4000	28350	120	80	Všeobecné		L HB Z	závěsné	490/527/57	>> 794032
176	4000	30350	75	70	SW		L HB Z	závěsné	490/527/57	>> 828836
176	4000	30500	120	70	Všeobecné		L HB Z	závěsné	490/527/57	>> 828898
206	4000	30650	33 x 68	80	CN		L HB Z	závěsné	490/527/57	>> 799686
206	4000	30650	85	80	MW		L HB Z	závěsné	490/527/57	>> 796760
206	4000	30650	55	80	SN		L HB Z	závěsné	490/527/57	>> 798122
206	4000	31250	75	80	SW		L HB Z	závěsné	490/527/57	>> 795404
206	4000	32400	120	80	Všeobecné		L HB Z	závěsné	490/527/57	>> 794049
206	4000	34800	75	70	SW		L HB Z	závěsné	490/527/57	>> 828843
206	4000	34850	120	70	Všeobecné		L HB Z	závěsné	490/527/57	>> 828904
238	4000	34500	33 x 68	80	CN	ano	L HB Z	závěsné	490/527/57	>> 799778
238	4000	34500	85	80	MW	ano	L HB Z	závěsné	490/527/57	>> 796852
238	4000	34500	55	80	SN	ano	L HB Z	závěsné	490/527/57	>> 798214
238	4000	34500	33 x 68	80	CN		L HB Z	závěsné	490/527/57	>> 799693
238	4000	34500	85	80	MW		L HB Z	závěsné	490/527/57	>> 796777
238	4000	34500	55	80	SN		L HB Z	závěsné	490/527/57	>> 798139
238	4000	35200	75	80	SW	ano	L HB Z	závěsné	490/527/57	>> 795497
238	4000	35200	75	80	SW		L HB Z	závěsné	490/527/57	>> 795411
238	4000	36500	120	80	Všeobecné	ano	L HB Z	závěsné	490/527/57	>> 794131
238	4000	36500	120	80	Všeobecné		L HB Z	závěsné	490/527/57	>> 794056
238	4000	39250	75	70	SW		L HB Z	závěsné	490/527/57	>> 828850
238	4000	39250	120	70	Všeobecné		L HB Z	závěsné	490/527/57	>> 828911
238	4000	39250	75	70	SW	ano	L HB Z	závěsné	490/527/57	>> 829154
238	4000	39250	120	70	Všeobecné	ano	L HB Z	závěsné	490/527/57	>> 829178

QUEST LED EVO L ENDURA HB

OBEČNÁ KARTA SKUPINY PRODUKTŮ

QUEST LED EVO L ENDURA HB 753/635/85mm

Jmenovitý výkon svítidla [W]*	Teplota barvy [K]	Světelný tok svítidla [lm]*	Úhel osvětlení [°]	Index podání barev (Ra) >	Typ vyzářování	DIMM DALI	Verze	Montážní verze	Rozměry (V/Š/H/V) [mm]	Index
352	4000	52800	33 x 68	80	CN		2xL HB Z	závěsné	753/635/85	>> 799921
352	4000	52800	85	80	MW		2xL HB Z	závěsné	753/635/85	>> 797002
352	4000	52800	55	80	SN		2xL HB Z	závěsné	753/635/85	>> 798368
352	4000	53900	75	80	SW		2xL HB Z	závěsné	753/635/85	>> 795640
352	4000	55900	120	80	Všeobecné		2xL HB Z	závěsné	753/635/85	>> 794285
352	4000	60100	120	70	Všeobecné		2xL HB Z	závěsné	753/635/85	>> 829499
352	4000	60700	75	70	SW		2xL HB Z	závěsné	753/635/85	>> 829468
412	4000	61250	33 x 68	80	CN		2xL HB Z	závěsné	753/635/85	>> 799938
412	4000	61250	85	80	MW		2xL HB Z	závěsné	753/635/85	>> 797019
412	4000	61250	55	80	SN		2xL HB Z	závěsné	753/635/85	>> 798375
412	4000	62500	75	80	SW		2xL HB Z	závěsné	753/635/85	>> 795657
412	4000	64800	120	80	Všeobecné		2xL HB Z	závěsné	753/635/85	>> 794292
412	4000	69600	75	70	SW		2xL HB Z	závěsné	753/635/85	>> 829475
412	4000	69700	120	70	Všeobecné		2xL HB Z	závěsné	753/635/85	>> 829505
476	4000	69000	33 x 68	80	CN	ano	2xL HB Z	závěsné	753/635/85	>> 799983
476	4000	69000	85	80	MW	ano	2xL HB Z	závěsné	753/635/85	>> 797064
476	4000	69000	55	80	SN	ano	2xL HB Z	závěsné	753/635/85	>> 798429
476	4000	69000	33 x 68	80	CN		2xL HB Z	závěsné	753/635/85	>> 799945
476	4000	69000	85	80	MW		2xL HB Z	závěsné	753/635/85	>> 797026
476	4000	69000	55	80	SN		2xL HB Z	závěsné	753/635/85	>> 798382
476	4000	70400	75	80	SW	ano	2xL HB Z	závěsné	753/635/85	>> 795701
476	4000	70400	75	80	SW		2xL HB Z	závěsné	753/635/85	>> 795664
476	4000	73000	120	80	Všeobecné	ano	2xL HB Z	závěsné	753/635/85	>> 794346
476	4000	73000	120	80	Všeobecné		2xL HB Z	závěsné	753/635/85	>> 794308
476	4000	78500	75	70	SW		2xL HB Z	závěsné	753/635/85	>> 829482
476	4000	78500	120	70	Všeobecné		2xL HB Z	závěsné	753/635/85	>> 829512
476	4000	78500	75	70	SW	ano	2xL HB Z	závěsné	753/635/85	>> 829581
476	4000	78500	120	70	Všeobecné	ano	2xL HB Z	závěsné	753/635/85	>> 829598

QUEST LED EVO L ENDURA HB 855/635/152mm

Jmenovitý výkon svítidla [W]*	Teplota barvy [K]	Světelný tok svítidla [lm]*	Úhel osvětlení [°]	Index podání barev (Ra) >	Typ vyzářování	DIMM DALI	Verze	Montážní verze	Rozměry (V/Š/H/V) [mm]	Index
352	4000	52800	33 x 68	80	CN		2xL HB NT	povrchová montáž	855/635/152	>> 799952
352	4000	52800	85	80	MW		2xL HB NT	povrchová montáž	855/635/152	>> 797033
352	4000	52800	55	80	SN		2xL HB NT	povrchová montáž	855/635/152	>> 798399

QUEST LED EVO L ENDURA HB

OBEČNÁ KARTA SKUPINY PRODUKTŮ

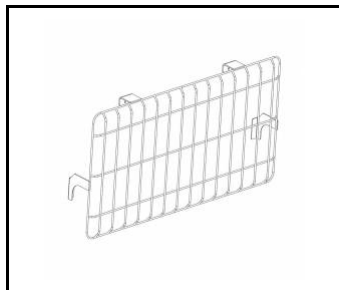
Jmenovitý výkon svítidla [W]*	Teplota barvy [K]	Světelný tok svítidla [lm]*	Úhel osvětlení [°]	Index podání barev (Ra) >	Typ vyzařování	DIMM DALI	Verze	Montážní verze	Rozměry (V/Š/H/V) [mm]	Index
352	4000	53900	75	80	SW		2xL HB NT	povrchová montáž	855/635/152	>> 795671
352	4000	55900	120	80	Všeobecné		2xL HB NT	povrchová montáž	855/635/152	>> 794315
352	4000	60100	120	70	Všeobecné		2xL HB NT	povrchová montáž	855/635/152	>> 829550
352	4000	60700	75	70	SW		2xL HB NT	povrchová montáž	855/635/152	>> 829529
412	4000	61250	33 x 68	80	CN		2xL HB NT	povrchová montáž	855/635/152	>> 799969
412	4000	61250	85	80	MW		2xL HB NT	povrchová montáž	855/635/152	>> 797040
412	4000	61250	55	80	SN		2xL HB NT	povrchová montáž	855/635/152	>> 798405
412	4000	62500	75	80	SW		2xL HB NT	povrchová montáž	855/635/152	>> 795688
412	4000	64800	120	80	Všeobecné		2xL HB NT	povrchová montáž	855/635/152	>> 794322
412	4000	69600	75	70	SW		2xL HB NT	povrchová montáž	855/635/152	>> 829536
412	4000	69700	120	70	Všeobecné		2xL HB NT	povrchová montáž	855/635/152	>> 829567
476	4000	69000	33 x 68	80	CN	ano	2xL HB NT	povrchová montáž	855/635/152	>> 799990
476	4000	69000	85	80	MW	ano	2xL HB NT	povrchová montáž	855/635/152	>> 797071
476	4000	69000	55	80	SN	ano	2xL HB NT	povrchová montáž	855/635/152	>> 798436
476	4000	69000	33 x 68	80	CN		2xL HB NT	povrchová montáž	855/635/152	>> 799976
476	4000	69000	85	80	MW		2xL HB NT	povrchová montáž	855/635/152	>> 797057
476	4000	69000	55	80	SN		2xL HB NT	povrchová montáž	855/635/152	>> 798412
476	4000	70400	75	80	SW	ano	2xL HB NT	povrchová montáž	855/635/152	>> 795718
476	4000	70400	75	80	SW		2xL HB NT	povrchová montáž	855/635/152	>> 795695
476	4000	73000	120	80	Všeobecné	ano	2xL HB NT	povrchová montáž	855/635/152	>> 794353
476	4000	73000	120	80	Všeobecné		2xL HB NT	povrchová montáž	855/635/152	>> 794339
476	4000	78500	75	70	SW		2xL HB NT	povrchová montáž	855/635/152	>> 829543
476	4000	78500	120	70	Všeobecné		2xL HB NT	povrchová montáž	855/635/152	>> 829574
476	4000	78500	75	70	SW	ano	2xL HB NT	povrchová montáž	855/635/152	>> 829604
476	4000	78500	120	70	Všeobecné	ano	2xL HB NT	povrchová montáž	855/635/152	>> 829611

QUEST LED EVO L ENDURA HB

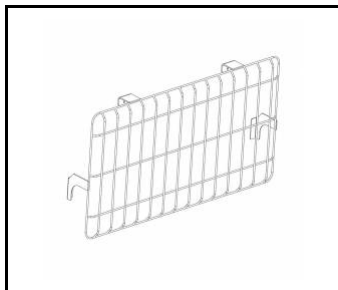
OBECNÁ KARTA SKUPINY PRODUKTŮ

PŘÍSLUŠENSTVÍ K DISPOZICI

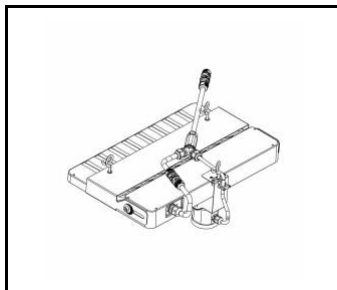
index	NÁZEV
840449	QUEST LED EVO L ochranná mřížka RAL7016
840081	QUEST LED EVO L ochranná mřížka RAL9003
840388	QUEST LED EVO M/L RCR kit 1x
840371	QUEST LED EVO M/L RCR kit 2x



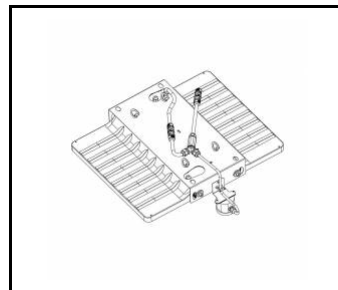
QUEST LED EVO L ochranná mřížka
RAL7016 (840449)



QUEST LED EVO L ochranná mřížka
RAL9003 (840081)



QUEST LED EVO M/L RCR kit
1x (840388)



QUEST LED EVO M/L RCR kit
2x (840371)

Datum vytvoření karty: 16 červen 2026

Výrobce si vyhrazuje právo na změny v průběhu zdokonalování výrobku a na konstrukční změny nebo modernizaci prezentovaného výrobku. Světlo splňuje požadavky směrnice EU ROHS 2001/65/EU. Produktový list není obchodní nabídkou. *Tolerance parametrů je +/- 10%.



Tento produkt podléhá pravidlům recyklace elektrické a elektronické zařízení



Certifikát CE - č.: 82/2025