

QUEST LED EVO L HB

OBEČNÁ KARTA SKUPINY PRODUKTŮ



TECHNICKÉ PARAMETRY

Stupeň těsnosti:	IP67
Jmenovitý výkon svítidla [W]*:	81.00 - 594.00
Světelný tok svítidla [lm]*:	13250 - 95600
Teplota barvy [K]:	4000
Index podání barev (Ra) >:	70; 80
SDCM:	3
Třída ochrany:	I
Energetická třída:	A; B; C
Materiál karoserie:	hliník
Materiál difuzoru:	sklo
Typ difuzoru:	průhledný
Úhel osvětlení [°]:	55; 75; 85; 120; 33 x 68
Montážní verze:	povrchová montáž; závěsné
Rozměry (V/Š/H/V) [mm]:	490/527/57; 475/635/152; 753/635/85; 855/635/152;
Záruka [roky]:	5
Odolnost proti nárazu:	IK10

VLASTNOSTI PRODUKTU

Quest LED EVO L, jejich verze typu high-bay; povrchové Quest LED EVO L HB NT a závěsné Quest LED EVO L HB Z jsou mimořádně výkonné svítidla a HB třídy premium, vyráběné v Polsku. Jejich tělo je vyrobeno z tlakově litého hliníku, lakováno práškovou barvou, bez vnějšího chladiče a žebek, které ztěžují udržování čistoty. Kryt tvoří tvrzené sklo, pod kterým se nacházejí LED diody s nejvyšší účinností. Různé typy optiky, zejména asymetrické, poskytují velkou volnost při výběru konkrétního řešení. Díky nejvyšší těsnosti na trhu (IP67) a maximální odolnosti proti nárazům (IK10) se projektory osvědčí za všech podmínek – bez ohledu na počasí a místo instalace. Nová verze uznávaného a osvědčeného modelu QUEST nabízí ještě lepší světelné parametry a dosahuje účinnosti přesahující 170 lm/W. Quest LED EVO L splňuje požadavky normy PN-EN 60598-2 část 5, což umožňuje klasifikaci jako osvětlovací projektory, což umožňuje úplnou volnost montáže v libovolné poloze, s možností otáčení o 360° a odolností proti silnému větru. Další výhodou pro dodavatele je těsná rychlospojka – inovativní řešení, které eliminuje tradiční, časově náročné metody spojování. Díky intuitivnímu systému barevných západek je montáž spojky jednoduchá, rychlá a bez použití nářadí. Verze HB NT je určena pro povrchovou montáž jako highbay pomocí speciálních držáků. Verze HB Z je určena k zavěšení. Sada příslušenství zahrnuje držáky pro montáž na sloup, rám pro montáž pod omítku (např. přístřešky), clony omezující světelné znečištění a ochranné sítě ve dvou barvách s různým stupněm redukce světla (bílá RAL7016: 4 %, v barvě těla RAL7016: 8 %). Modely lze vybavit externím snímačem pohybu a soumraku. K dispozici jsou také verze ENDURA, odolné vůči zvýšeným teplotám okolí do 50 °C. V nabídce jsou také dvoumodulové verze se zvýšeným světelným tokem a výkonem. K dispozici jsou verze DALI (v případě mezey v konkrétním výkonu v nabídce se zdrojem DALI, zkontrolujte verze ENDURA DALI).

APLIKACE

Quest LED EVO L nachází široké uplatnění při osvětlení vzdělávacích, výchovných a administrativních objektů, hal, garáží, průchodů, skladů, obchodů a v potravinářském průmyslu a obchodních a servisních objektech souvisejících s potravinářským zbožím. Jsou ideálním řešením pro malé sportovní hřiště, otevřené prostory a parkoviště. Je možné je instalovat jako osvětlovací zařízení na sloupy a stožáry, na fasády budov, ale také jako povrchové highbay (verze HB NT) a závěsné (verze HB Z). Díky možnosti podomítkové instalace se skvěle hodí do přístřešků. Quest LED EVO L je vynikající volbou pro výrobní závody a haly a velkoplošné sklady.

QUEST LED EVO L HB

OBECNÁ KARTA SKUPINY PRODUKTŮ

DOSTUPNÉ VERZE



Klikněte na index >>, abyste viděli podrobnosti

QUEST LED EVO L HB 475/635/152mm

Jmenovitý výkon svítidla [W]*	Teplota barvy [K]	Světelný tok svítidla [lm]*	Úhel osvětlení [°]	Typ vyzařování	DIMM DALI	Verze	Montážní verze	Rozměry (V/Š/H/V) [mm]	Index
81	4000	13250	33 x 68	CN		L HB NT	povrchová montáž	475/635/152	>> 799501
81	4000	13250	85	MW		L HB NT	povrchová montáž	475/635/152	>> 796586
81	4000	13250	55	SN		L HB NT	povrchová montáž	475/635/152	>> 797941
81	4000	13550	75	SW		L HB NT	povrchová montáž	475/635/152	>> 795220
81	4000	14050	120	Všeobecné		L HB NT	povrchová montáž	475/635/152	>> 793868
81	4000	15100	120	Všeobecné		L HB NT	povrchová montáž	475/635/152	>> 828607
81	4000	15150	75	SW		L HB NT	povrchová montáž	475/635/152	>> 828522
109	4000	17350	33 x 68	CN	ano	L HB NT	povrchová montáž	475/635/152	>> 799617
109	4000	17350	85	MW	ano	L HB NT	povrchová montáž	475/635/152	>> 796692
109	4000	17350	55	SN	ano	L HB NT	povrchová montáž	475/635/152	>> 798054
109	4000	17350	33 x 68	CN		L HB NT	povrchová montáž	475/635/152	>> 799518
109	4000	17350	85	MW		L HB NT	povrchová montáž	475/635/152	>> 796593
109	4000	17350	55	SN		L HB NT	povrchová montáž	475/635/152	>> 797958
109	4000	17700	75	SW	ano	L HB NT	povrchová montáž	475/635/152	>> 795336
109	4000	17700	75	SW		L HB NT	povrchová montáž	475/635/152	>> 795237
109	4000	18350	120	Všeobecné	ano	L HB NT	povrchová montáž	475/635/152	>> 793974
109	4000	18350	120	Všeobecné		L HB NT	povrchová montáž	475/635/152	>> 793875
109	4000	19650	75	SW		L HB NT	povrchová montáž	475/635/152	>> 828539
109	4000	19650	75	SW	ano	L HB NT	povrchová montáž	475/635/152	>> 828744
109	4000	19750	120	Všeobecné		L HB NT	povrchová montáž	475/635/152	>> 828614
109	4000	19750	120	Všeobecné	ano	L HB NT	povrchová montáž	475/635/152	>> 828775

QUEST LED EVO L HB

OBECNÁ KARTA SKUPINY PRODUKTŮ

Jmenovitý výkon svítidla [W]*	Teplota barvy [K]	Světelný tok svítidla [lm]*	Úhel osvětlení [°]	Typ vyzařování	DIMM DALI	Verze	Montážní verze	Rozměry (V/Š/H/V) [mm]	Index
147	4000	22750	33 x 68	CN		L HB NT	povrchová montáž	475/635/152	>> 799525
147	4000	22750	85	MW		L HB NT	povrchová montáž	475/635/152	>> 796609
147	4000	22750	55	SN		L HB NT	povrchová montáž	475/635/152	>> 797965
147	4000	23200	75	SW		L HB NT	povrchová montáž	475/635/152	>> 795244
147	4000	24100	120	Všeobecné		L HB NT	povrchová montáž	475/635/152	>> 793882
147	4000	25800	75	SW		L HB NT	povrchová montáž	475/635/152	>> 828546
147	4000	25900	120	Všeobecné		L HB NT	povrchová montáž	475/635/152	>> 828621
176	4000	26800	33 x 68	CN		L HB NT	povrchová montáž	475/635/152	>> 799532
176	4000	26800	85	MW		L HB NT	povrchová montáž	475/635/152	>> 796616
176	4000	26800	55	SN		L HB NT	povrchová montáž	475/635/152	>> 797972
176	4000	27350	75	SW		L HB NT	povrchová montáž	475/635/152	>> 795251
176	4000	28350	120	Všeobecné		L HB NT	povrchová montáž	475/635/152	>> 793899
176	4000	30350	75	SW		L HB NT	povrchová montáž	475/635/152	>> 828553
176	4000	30500	120	Všeobecné		L HB NT	povrchová montáž	475/635/152	>> 828638
206	4000	30650	33 x 68	CN		L HB NT	povrchová montáž	475/635/152	>> 799549
206	4000	30650	85	MW		L HB NT	povrchová montáž	475/635/152	>> 796623
206	4000	30650	55	SN		L HB NT	povrchová montáž	475/635/152	>> 797989
206	4000	31250	75	SW		L HB NT	povrchová montáž	475/635/152	>> 795268
206	4000	32400	120	Všeobecné		L HB NT	povrchová montáž	475/635/152	>> 793905
206	4000	34800	75	SW		L HB NT	povrchová montáž	475/635/152	>> 828560
206	4000	34800	75	SW	ano	L HB NT	povrchová montáž	475/635/152	>> 828751
206	4000	34850	120	Všeobecné		L HB NT	povrchová montáž	475/635/152	>> 828645
206	4000	34850	120	Všeobecné	ano	L HB NT	povrchová montáž	475/635/152	>> 828782
206	4000	37050	33 x 68	CN	ano	L HB NT	povrchová montáž	475/635/152	>> 799624
206	4000	37050	85	MW	ano	L HB NT	povrchová montáž	475/635/152	>> 796708

QUEST LED EVO L HB

OBECNÁ KARTA SKUPINY PRODUKTŮ

Jmenovitý výkon svítidla [W]*	Teplota barvy [K]	Světelný tok svítidla [lm]*	Úhel osvětlení [°]	Typ vyzařování	DIMM DALI	Verze	Montážní verze	Rozměry (V/Š/H/V) [mm]	Index
206	4000	37050	55	SN	ano	L HB NT	povrchová montáž	475/635/152	>> 798061
206	4000	37800	75	SW	ano	L HB NT	povrchová montáž	475/635/152	>> 795343
206	4000	39200	120	Všeobecné	ano	L HB NT	povrchová montáž	475/635/152	>> 793981
238	4000	34500	33 x 68	CN		L HB NT	povrchová montáž	475/635/152	>> 799556
238	4000	34500	85	MW		L HB NT	povrchová montáž	475/635/152	>> 796630
238	4000	34500	55	SN		L HB NT	povrchová montáž	475/635/152	>> 797996
238	4000	35200	75	SW		L HB NT	povrchová montáž	475/635/152	>> 795275
238	4000	36500	120	Všeobecné		L HB NT	povrchová montáž	475/635/152	>> 793912
238	4000	39250	75	SW		L HB NT	povrchová montáž	475/635/152	>> 828577
238	4000	39250	120	Všeobecné		L HB NT	povrchová montáž	475/635/152	>> 828652
260	4000	37050	33 x 68	CN		L HB NT	povrchová montáž	475/635/152	>> 799563
260	4000	37050	85	MW		L HB NT	povrchová montáž	475/635/152	>> 796647
260	4000	37050	55	SN		L HB NT	povrchová montáž	475/635/152	>> 798009
260	4000	37800	75	SW		L HB NT	povrchová montáž	475/635/152	>> 795282
260	4000	39200	120	Všeobecné		L HB NT	povrchová montáž	475/635/152	>> 793929
260	4000	42150	120	Všeobecné		L HB NT	povrchová montáž	475/635/152	>> 828669
260	4000	42400	75	SW		L HB NT	povrchová montáž	475/635/152	>> 828584
297	4000	42000	33 x 68	CN	ano	L HB NT	povrchová montáž	475/635/152	>> 799631
297	4000	42000	85	MW	ano	L HB NT	povrchová montáž	475/635/152	>> 796715
297	4000	42000	55	SN	ano	L HB NT	povrchová montáž	475/635/152	>> 798078
297	4000	42000	33 x 68	CN		L HB NT	povrchová montáž	475/635/152	>> 799570
297	4000	42000	85	MW		L HB NT	povrchová montáž	475/635/152	>> 796654
297	4000	42000	55	SN		L HB NT	povrchová montáž	475/635/152	>> 798016
297	4000	42850	75	SW	ano	L HB NT	povrchová montáž	475/635/152	>> 795350
297	4000	42850	75	SW		L HB NT	povrchová montáž	475/635/152	>> 795299

QUEST LED EVO L HB

OBEČNÁ KARTA SKUPINY PRODUKTŮ

Jmenovitý výkon svítidla [W]*	Teplota barvy [K]	Světelný tok svítidla [lm]*	Úhel osvětlení [°]	Typ vyzařování	DIMM DALI	Verze	Montážní verze	Rozměry (V/Š/H/V) [mm]	Index
297	4000	44450	120	Všeobecné	ano	L HB NT	povrchová montáž	475/635/152	>> 793998
297	4000	44450	120	Všeobecné		L HB NT	povrchová montáž	475/635/152	>> 793936
297	4000	47700	75	SW		L HB NT	povrchová montáž	475/635/152	>> 828591
297	4000	47700	75	SW	ano	L HB NT	povrchová montáž	475/635/152	>> 828768
297	4000	47800	120	Všeobecné		L HB NT	povrchová montáž	475/635/152	>> 828676
297	4000	47800	120	Všeobecné	ano	L HB NT	povrchová montáž	475/635/152	>> 828799

QUEST LED EVO L HB 490/527/57mm

Jmenovitý výkon svítidla [W]*	Teplota barvy [K]	Světelný tok svítidla [lm]*	Úhel osvětlení [°]	Typ vyzařování	DIMM DALI	Verze	Montážní verze	Rozměry (V/Š/H/V) [mm]	Index
81	4000	13250	33 x 68	CN		L HB Z	závěsné	490/527/57	>> 799426
81	4000	13250	85	MW		L HB Z	závěsné	490/527/57	>> 796500
81	4000	13250	55	SN		L HB Z	závěsné	490/527/57	>> 797866
81	4000	13550	75	SW		L HB Z	závěsné	490/527/57	>> 795145
81	4000	14050	120	Všeobecné		L HB Z	závěsné	490/527/57	>> 793783
81	4000	15100	120	Všeobecné		L HB Z	závěsné	490/527/57	>> 828447
81	4000	15150	75	SW		L HB Z	závěsné	490/527/57	>> 828362
109	4000	17350	33 x 68	CN	ano	L HB Z	závěsné	490/527/57	>> 799587
109	4000	17350	85	MW	ano	L HB Z	závěsné	490/527/57	>> 796661
109	4000	17350	55	SN	ano	L HB Z	závěsné	490/527/57	>> 798023
109	4000	17350	33 x 68	CN		L HB Z	závěsné	490/527/57	>> 799433
109	4000	17350	85	MW		L HB Z	závěsné	490/527/57	>> 796517
109	4000	17350	55	SN		L HB Z	závěsné	490/527/57	>> 797873
109	4000	17700	75	SW	ano	L HB Z	závěsné	490/527/57	>> 795305
109	4000	17700	75	SW		L HB Z	závěsné	490/527/57	>> 795152
109	4000	18350	120	Všeobecné	ano	L HB Z	závěsné	490/527/57	>> 793943
109	4000	18350	120	Všeobecné		L HB Z	závěsné	490/527/57	>> 793790
109	4000	19650	75	SW		L HB Z	závěsné	490/527/57	>> 828379
109	4000	19650	75	SW	ano	L HB Z	závěsné	490/527/57	>> 828683
109	4000	19750	120	Všeobecné		L HB Z	závěsné	490/527/57	>> 828454
109	4000	19750	120	Všeobecné	ano	L HB Z	závěsné	490/527/57	>> 828713
147	4000	22750	33 x 68	CN		L HB Z	závěsné	490/527/57	>> 799440
147	4000	22750	85	MW		L HB Z	závěsné	490/527/57	>> 796524
147	4000	22750	55	SN		L HB Z	závěsné	490/527/57	>> 797880
147	4000	23200	75	SW		L HB Z	závěsné	490/527/57	>> 795169
147	4000	24100	120	Všeobecné		L HB Z	závěsné	490/527/57	>> 793806

QUEST LED EVO L HB

OBEČNÁ KARTA SKUPINY PRODUKTŮ

Jmenovitý výkon svítidla [W]*	Teplota barvy [K]	Světelný tok svítidla [lm]*	Úhel osvětlení [°]	Typ vyzářování	DIMM DALI	Verze	Montážní verze	Rozměry (V/Š/H/V) [mm]	Index
147	4000	25800	75	SW		L HB Z	závěsné	490/527/57	>> 828386
147	4000	25900	120	Všeobecné		L HB Z	závěsné	490/527/57	>> 828461
176	4000	26800	33 x 68	CN		L HB Z	závěsné	490/527/57	>> 799457
176	4000	26800	85	MW		L HB Z	závěsné	490/527/57	>> 796531
176	4000	26800	55	SN		L HB Z	závěsné	490/527/57	>> 797897
176	4000	27350	75	SW		L HB Z	závěsné	490/527/57	>> 795176
176	4000	28350	120	Všeobecné		L HB Z	závěsné	490/527/57	>> 793813
176	4000	30350	75	SW		L HB Z	závěsné	490/527/57	>> 828393
176	4000	30500	120	Všeobecné		L HB Z	závěsné	490/527/57	>> 828478
206	4000	30650	33 x 68	CN		L HB Z	závěsné	490/527/57	>> 799464
206	4000	30650	85	MW		L HB Z	závěsné	490/527/57	>> 796548
206	4000	30650	55	SN		L HB Z	závěsné	490/527/57	>> 797903
206	4000	31250	75	SW		L HB Z	závěsné	490/527/57	>> 795183
206	4000	32400	120	Všeobecné		L HB Z	závěsné	490/527/57	>> 793820
206	4000	34800	75	SW		L HB Z	závěsné	490/527/57	>> 828409
206	4000	34800	75	SW	ano	L HB Z	závěsné	490/527/57	>> 828690
206	4000	34850	120	Všeobecné		L HB Z	závěsné	490/527/57	>> 828485
206	4000	34850	120	Všeobecné	ano	L HB Z	závěsné	490/527/57	>> 828720
206	4000	37050	33 x 68	CN	ano	L HB Z	závěsné	490/527/57	>> 799594
206	4000	37050	55	SN	ano	L HB Z	závěsné	490/527/57	>> 798030
206	4000	37800	75	SW	ano	L HB Z	závěsné	490/527/57	>> 795312
238	4000	34500	33 x 68	CN		L HB Z	závěsné	490/527/57	>> 799471
238	4000	34500	85	MW		L HB Z	závěsné	490/527/57	>> 796555
238	4000	34500	55	SN		L HB Z	závěsné	490/527/57	>> 797910
238	4000	35200	75	SW		L HB Z	závěsné	490/527/57	>> 795190
238	4000	36500	120	Všeobecné		L HB Z	závěsné	490/527/57	>> 793837
238	4000	39250	75	SW		L HB Z	závěsné	490/527/57	>> 828416
238	4000	39250	120	Všeobecné		L HB Z	závěsné	490/527/57	>> 828492
260	4000	37050	85	MW	ano	L HB Z	závěsné	490/527/57	>> 796678
260	4000	37050	33 x 68	CN		L HB Z	závěsné	490/527/57	>> 799488
260	4000	37050	85	MW		L HB Z	závěsné	490/527/57	>> 796562
260	4000	37050	55	SN		L HB Z	závěsné	490/527/57	>> 797927
260	4000	37800	75	SW		L HB Z	závěsné	490/527/57	>> 795206
260	4000	39200	120	Všeobecné	ano	L HB Z	závěsné	490/527/57	>> 793950
260	4000	39200	120	Všeobecné		L HB Z	závěsné	490/527/57	>> 793844
260	4000	42150	120	Všeobecné		L HB Z	závěsné	490/527/57	>> 828508
260	4000	42400	75	SW		L HB Z	závěsné	490/527/57	>> 828423
297	4000	42000	33 x 68	CN	ano	L HB Z	závěsné	490/527/57	>> 799600

QUEST LED EVO L HB

OBEČNÁ KARTA SKUPINY PRODUKTŮ

Jmenovitý výkon svítidla [W]*	Teplota barvy [K]	Světelný tok svítidla [lm]*	Úhel osvětlení [°]	Typ vyzářování	DIMM DALI	Verze	Montážní verze	Rozměry (V/Š/H/V) [mm]	Index
297	4000	42000	85	MW	ano	L HB Z	závěsné	490/527/57	>> 796685
297	4000	42000	55	SN	ano	L HB Z	závěsné	490/527/57	>> 798047
297	4000	42000	33 x 68	CN		L HB Z	závěsné	490/527/57	>> 799495
297	4000	42000	85	MW		L HB Z	závěsné	490/527/57	>> 796579
297	4000	42000	55	SN		L HB Z	závěsné	490/527/57	>> 797934
297	4000	42850	75	SW	ano	L HB Z	závěsné	490/527/57	>> 795329
297	4000	42850	75	SW		L HB Z	závěsné	490/527/57	>> 795213
297	4000	44450	120	Všeobecné	ano	L HB Z	závěsné	490/527/57	>> 793967
297	4000	44450	120	Všeobecné		L HB Z	závěsné	490/527/57	>> 793851
297	4000	47700	75	SW		L HB Z	závěsné	490/527/57	>> 828430
297	4000	47700	75	SW	ano	L HB Z	závěsné	490/527/57	>> 828706
297	4000	47800	120	Všeobecné		L HB Z	závěsné	490/527/57	>> 828515
297	4000	47800	120	Všeobecné	ano	L HB Z	závěsné	490/527/57	>> 828737

QUEST LED EVO L HB 753/635/85mm

Jmenovitý výkon svítidla [W]*	Teplota barvy [K]	Světelný tok svítidla [lm]*	Úhel osvětlení [°]	Typ vyzářování	DIMM DALI	Verze	Montážní verze	Rozměry (V/Š/H/V) [mm]	Index
412	4000	61250	33 x 68	CN		2xL HB Z	závěsné	753/635/85	>> 799808
412	4000	61250	85	MW		2xL HB Z	závěsné	753/635/85	>> 796883
412	4000	61250	55	SN		2xL HB Z	závěsné	753/635/85	>> 798245
412	4000	62500	75	SW		2xL HB Z	závěsné	753/635/85	>> 795527
412	4000	64800	120	Všeobecné		2xL HB Z	závěsné	753/635/85	>> 794162
412	4000	69600	75	SW		2xL HB Z	závěsné	753/635/85	>> 829222
412	4000	69700	120	Všeobecné		2xL HB Z	závěsné	753/635/85	>> 829260
476	4000	69000	33 x 68	CN		2xL HB Z	závěsné	753/635/85	>> 799815
476	4000	69000	85	MW		2xL HB Z	závěsné	753/635/85	>> 796890
476	4000	69000	55	SN		2xL HB Z	závěsné	753/635/85	>> 798252
476	4000	70400	75	SW		2xL HB Z	závěsné	753/635/85	>> 795534
476	4000	73000	120	Všeobecné		2xL HB Z	závěsné	753/635/85	>> 794179
476	4000	78500	75	SW		2xL HB Z	závěsné	753/635/85	>> 829239
476	4000	78500	120	Všeobecné		2xL HB Z	závěsné	753/635/85	>> 829277
520	4000	74100	33 x 68	CN	ano	2xL HB Z	závěsné	753/635/85	>> 799884
520	4000	74100	85	MW	ano	2xL HB Z	závěsné	753/635/85	>> 796968
520	4000	74100	55	SN	ano	2xL HB Z	závěsné	753/635/85	>> 798320
520	4000	74100	33 x 68	CN		2xL HB Z	závěsné	753/635/85	>> 799822
520	4000	74100	85	MW		2xL HB Z	závěsné	753/635/85	>> 796906
520	4000	74100	55	SN		2xL HB Z	závěsné	753/635/85	>> 798269
520	4000	75600	75	SW	ano	2xL HB Z	závěsné	753/635/85	>> 795602
520	4000	75600	75	SW		2xL HB Z	závěsné	753/635/85	>> 795541

QUEST LED EVO L HB

OBEČNÁ KARTA SKUPINY PRODUKTŮ

Jmenovitý výkon svítidla [W]*	Teplota barvy [K]	Světelný tok svítidla [lm]*	Úhel osvětlení [°]	Typ vyzářování	DIMM DALI	Verze	Montážní verze	Rozměry (V/Š/H/V) [mm]	Index
520	4000	78400	120	Všeobecné	ano	2xL HB Z	závěsné	753/635/85	>> 794247
520	4000	78400	120	Všeobecné		2xL HB Z	závěsné	753/635/85	>> 794186
520	4000	84300	120	Všeobecné		2xL HB Z	závěsné	753/635/85	>> 829284
520	4000	84300	120	Všeobecné	ano	2xL HB Z	závěsné	753/635/85	>> 829406
520	4000	84800	75	SW		2xL HB Z	závěsné	753/635/85	>> 829246
520	4000	84800	75	SW	ano	2xL HB Z	závěsné	753/635/85	>> 829383
594	4000	84000	33 x 68	CN	ano	2xL HB Z	závěsné	753/635/85	>> 799891
594	4000	84000	85	MW	ano	2xL HB Z	závěsné	753/635/85	>> 796975
594	4000	84000	55	SN	ano	2xL HB Z	závěsné	753/635/85	>> 798337
594	4000	84000	33 x 68	CN		2xL HB Z	závěsné	753/635/85	>> 799839
594	4000	84000	85	MW		2xL HB Z	závěsné	753/635/85	>> 796913
594	4000	84000	55	SN		2xL HB Z	závěsné	753/635/85	>> 798276
594	4000	85700	75	SW	ano	2xL HB Z	závěsné	753/635/85	>> 795619
594	4000	85700	75	SW		2xL HB Z	závěsné	753/635/85	>> 795558
594	4000	88900	120	Všeobecné	ano	2xL HB Z	závěsné	753/635/85	>> 794254
594	4000	88900	120	Všeobecné		2xL HB Z	závěsné	753/635/85	>> 794193
594	4000	95400	75	SW		2xL HB Z	závěsné	753/635/85	>> 829253
594	4000	95400	75	SW	ano	2xL HB Z	závěsné	753/635/85	>> 829390
594	4000	95600	120	Všeobecné		2xL HB Z	závěsné	753/635/85	>> 829291
594	4000	95600	120	Všeobecné	ano	2xL HB Z	závěsné	753/635/85	>> 829413

QUEST LED EVO L HB 855/635/152mm

Jmenovitý výkon svítidla [W]*	Teplota barvy [K]	Světelný tok svítidla [lm]*	Úhel osvětlení [°]	Typ vyzářování	DIMM DALI	Verze	Montážní verze	Rozměry (V/Š/H/V) [mm]	Index
412	4000	61250	33 x 68	CN		2xL HB NT	povrchová montáž	855/635/152	>> 799846
412	4000	61250	85	MW		2xL HB NT	povrchová montáž	855/635/152	>> 796920
412	4000	61250	55	SN		2xL HB NT	povrchová montáž	855/635/152	>> 798283
412	4000	62500	75	SW		2xL HB NT	povrchová montáž	855/635/152	>> 795565
412	4000	64800	120	Všeobecné		2xL HB NT	povrchová montáž	855/635/152	>> 794209
412	4000	69600	75	SW		2xL HB NT	povrchová montáž	855/635/152	>> 829307
412	4000	69700	120	Všeobecné		2xL HB NT	povrchová montáž	855/635/152	>> 829345
476	4000	69000	33 x 68	CN		2xL HB NT	povrchová montáž	855/635/152	>> 799853
476	4000	69000	85	MW		2xL HB NT	povrchová montáž	855/635/152	>> 796937
476	4000	69000	55	SN		2xL HB NT	povrchová montáž	855/635/152	>> 798290

QUEST LED EVO L HB

OBEČNÁ KARTA SKUPINY PRODUKTŮ

Jmenovitý výkon svítidla [W]*	Teplota barvy [K]	Světelný tok svítidla [lm]*	Úhel osvětlení [°]	Typ vyzařování	DIMM DALI	Verze	Montážní verze	Rozměry (V/Š/H/V) [mm]	Index
476	4000	70400	75	SW		2xL HB NT	povrchová montáž	855/635/152	>> 795572
476	4000	73000	120	Všeobecné		2xL HB NT	povrchová montáž	855/635/152	>> 794216
476	4000	78500	75	SW		2xL HB NT	povrchová montáž	855/635/152	>> 829314
476	4000	78500	120	Všeobecné		2xL HB NT	povrchová montáž	855/635/152	>> 829352
520	4000	74100	33 x 68	CN	ano	2xL HB NT	povrchová montáž	855/635/152	>> 799907
520	4000	74100	85	MW	ano	2xL HB NT	povrchová montáž	855/635/152	>> 796982
520	4000	74100	55	SN	ano	2xL HB NT	povrchová montáž	855/635/152	>> 798344
520	4000	74100	33 x 68	CN		2xL HB NT	povrchová montáž	855/635/152	>> 799860
520	4000	74100	85	MW		2xL HB NT	povrchová montáž	855/635/152	>> 796944
520	4000	74100	55	SN		2xL HB NT	povrchová montáž	855/635/152	>> 798306
520	4000	75600	75	SW	ano	2xL HB NT	povrchová montáž	855/635/152	>> 795626
520	4000	75600	75	SW		2xL HB NT	povrchová montáž	855/635/152	>> 795589
520	4000	78400	120	Všeobecné	ano	2xL HB NT	povrchová montáž	855/635/152	>> 794261
520	4000	78400	120	Všeobecné		2xL HB NT	povrchová montáž	855/635/152	>> 794223
520	4000	84300	120	Všeobecné		2xL HB NT	povrchová montáž	855/635/152	>> 829369
520	4000	84300	120	Všeobecné	ano	2xL HB NT	povrchová montáž	855/635/152	>> 829444
520	4000	84800	75	SW		2xL HB NT	povrchová montáž	855/635/152	>> 829321
520	4000	84800	75	SW	ano	2xL HB NT	povrchová montáž	855/635/152	>> 829420
594	4000	84000	33 x 68	CN	ano	2xL HB NT	povrchová montáž	855/635/152	>> 799914
594	4000	84000	85	MW	ano	2xL HB NT	povrchová montáž	855/635/152	>> 796999
594	4000	84000	55	SN	ano	2xL HB NT	povrchová montáž	855/635/152	>> 798351
594	4000	84000	33 x 68	CN		2xL HB NT	povrchová montáž	855/635/152	>> 799877
594	4000	84000	85	MW		2xL HB NT	povrchová montáž	855/635/152	>> 796951
594	4000	84000	55	SN		2xL HB NT	povrchová montáž	855/635/152	>> 798313
594	4000	85700	75	SW	ano	2xL HB NT	povrchová montáž	855/635/152	>> 795633

QUEST LED EVO L HB

OBECNÁ KARTA SKUPINY PRODUKTŮ

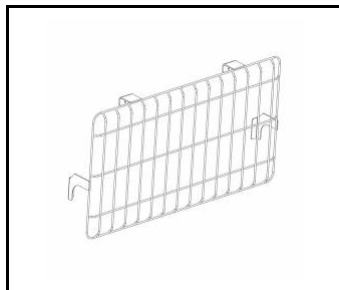
Jmenovitý výkon svítidla [W]*	Teplota barvy [K]	Světelný tok svítidla [lm]*	Úhel osvětlení [°]	Typ vyzařování	DIMM DALI	Verze	Montážní verze	Rozměry (V/Š/H/V) [mm]	Index
594	4000	85700	75	SW		2xL HB NT	povrchová montáž	855/635/152	>> 795596
594	4000	88900	120	Všeobecné	ano	2xL HB NT	povrchová montáž	855/635/152	>> 794278
594	4000	88900	120	Všeobecné		2xL HB NT	povrchová montáž	855/635/152	>> 794230
594	4000	95400	75	SW		2xL HB NT	povrchová montáž	855/635/152	>> 829338
594	4000	95400	75	SW	ano	2xL HB NT	povrchová montáž	855/635/152	>> 829437
594	4000	95600	120	Všeobecné		2xL HB NT	povrchová montáž	855/635/152	>> 829376
594	4000	95600	120	Všeobecné	ano	2xL HB NT	povrchová montáž	855/635/152	>> 829451

QUEST LED EVO L HB

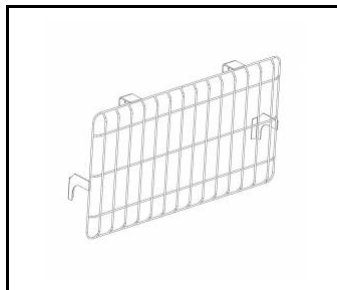
OBECNÁ KARTA SKUPINY PRODUKTŮ

PŘÍSLUŠENSTVÍ K DISPOZICI

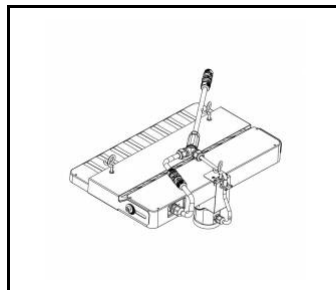
index	NÁZEV
840449	QUEST LED EVO L ochranná mřížka RAL7016
840081	QUEST LED EVO L ochranná mřížka RAL9003
840388	QUEST LED EVO M/L RCR kit 1x
840371	QUEST LED EVO M/L RCR kit 2x



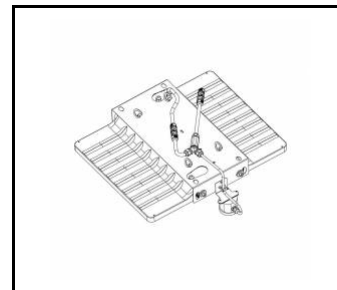
QUEST LED EVO L ochranná mřížka
RAL7016 (840449)



QUEST LED EVO L ochranná mřížka
RAL9003 (840081)



QUEST LED EVO M/L RCR kit
1x (840388)



QUEST LED EVO M/L RCR kit
2x (840371)

Datum vytvoření karty: 20 duben 2026

Výrobce si vyhrazuje právo na změny v průběhu zdokonalování výrobku a na konstrukční změny nebo modernizaci prezentovaného výrobku. Světlo splňuje požadavky směrnice EU ROHS 2001/65/EU. Produktový list není obchodní nabídkou. *Tolerance parametrů je +/- 10%.



Tento produkt podléhá pravidlům recyklace elektrické a elektronické zařízení



Certifikát CE - č.: 80/2025