


TERRA BALANCE

OBEČNÁ KARTA SKUPINY PRODUKTŮ



TECHNICKÉ PARAMETRY

Jmenovitý výkon svítidla [W]*:	16.00 - 50.00
Světelný tok svítidla [lm]*:	1650 - 5200
Teplota barvy [K] - rozsah:	2700-6500; 3000; 4000
Materiál karoserie:	PET + ocel
Barva těla:	hnědý; matcha; námořnictvo; středně šedá; světle šedá; tmavě šedá
Rozměry (V/Š/H/V) [mm]:	600/600/50; 600/600/44; 595x595x40; 1200/600/52; 1200/600/47; 1440/300/48;
Montážní verze:	povrchová montáž; zapuštěné; závěsné

VLASTNOSTI PRODUKTU

Terra Balance je moderní řešení kombinující pokročilé akustické vlastnosti s profesionálním osvětlením, vyrobené z ekologicky šetrného materiálu - recyklovaného PET. Výrobek je inovativní odpovědí na potřeby současného interiérového designu, kde záleží na funkčnosti i estetice. Svítidla jsou vyrobena z vysoce kvalitní recyklované PET plsti. Tento materiál se vyznačuje lehkou a odolnou strukturou, která byla získána z recyklovaných plastových lahví. Díky tomu je výrobek plně ekologický a šetrný k životnímu prostředí. Terra Balance účinně pohlcuje zvukové vlny, čímž snižuje ozvěnu a zlepšuje srozumitelnost řeči. Výrobek se dobře osvědčuje v prostorách s tvrdým povrchem, jako jsou skleněné, betonové nebo dřevěné interiéry. Svítidla jsou vybavena kompaktní LED clonou, která zajišťuje nízký činitel oslnění (UGR 12-19). Svítidla jsou k dispozici v barevných teplotách: 3000K, 4000K a laditelné bílé v rozsahu 2700-6500K. Na výběr je 6 základních barev s možností objednání dalších 6 barevných variant. Svítidla vyrobená z PET se vyznačují mimořádnou odolností proti vlhkosti a mechanickému poškození. Materiál se snadno čistí a je plně recyklovatelný. Výrobek se vyznačuje moderním designem a širokou škálou tvarů a barev. Je kompatibilní s řídicími systémy DALI a nabízí různé možnosti montáže, včetně: závěsných panelů, akustických podhledů, stojacích svítidel a nástěnných svítidel. Terra Balance přináší uživatelům mnoho výhod: zlepšuje akustický komfort, optimalizuje osvětlení, poskytuje ekologické řešení a je vysoce funkční. Výrobek splňuje nejvyšší standardy v oblasti designu, akustiky a udržitelnosti.

APLIKACE

Terra Balance je ideální pro nejrůznější prostory, včetně otevřených kanceláří, zasedacích místností, restaurací, kaváren, škol, vysokých škol a obytných prostor.

TERRA BALANCE

OBECNÁ KARTA SKUPINY PRODUKTŮ

DOSTUPNÉ VERZE



Klikněte na index >>, abyste viděli podrobnosti

Terra Balance povrchová montáž

Jmenovitý výkon svítidla [W]*	Světelný tok svítidla [lm]*	Teplota barvy [K] - rozsah	Index podání barev (Ra) >	Materiál karoserie	Barva těla	Rozměry (V/Š/H/V) [mm]	Montážní verze	DIMM DALI	Řízení	Index
16	1750	4000	80	PET + ocel	námořnictvo	600/600/50	povrchová montáž			>> 805509
16	1650	3000	80	PET + ocel	námořnictvo	600/600/50	povrchová montáž			>> 805622
16	1750	4000	80	PET + ocel	námořnictvo	1200/600/52	povrchová montáž			>> 806155
16	1650	3000	80	PET + ocel	námořnictvo	1200/600/52	povrchová montáž			>> 806230
16	1750	4000	80	PET + ocel	námořnictvo	1440/300/48	povrchová montáž			>> 806698
16	1650	3000	80	PET + ocel	námořnictvo	1440/300/48	povrchová montáž			>> 806773
16	1750	4000	80	PET + ocel	světle šedá	600/600/50	povrchová montáž			>> 805004
16	1650	3000	80	PET + ocel	světle šedá	600/600/50	povrchová montáž			>> 805141
16	1750	4000	80	PET + ocel	světle šedá	1200/600/52	povrchová montáž			>> 805837
16	1650	3000	80	PET + ocel	světle šedá	1200/600/52	povrchová montáž			>> 805912
16	1750	4000	80	PET + ocel	světle šedá	1440/300/48	povrchová montáž			>> 806377
16	1650	3000	80	PET + ocel	světle šedá	1440/300/48	povrchová montáž			>> 806452
16	1750	4000	80	PET + ocel	středně šedá	600/600/50	povrchová montáž			>> 805264
16	1650	3000	80	PET + ocel	středně šedá	600/600/50	povrchová montáž			>> 805387
16	1750	4000	80	PET + ocel	středně šedá	1200/600/52	povrchová montáž			>> 805998
16	1650	3000	80	PET + ocel	středně šedá	1200/600/52	povrchová montáž			>> 806070
16	1750	4000	80	PET + ocel	středně šedá	1440/300/48	povrchová montáž			>> 806537
16	1650	3000	80	PET + ocel	středně šedá	1440/300/48	povrchová montáž			>> 806612
27	3000	4000	80	PET + ocel	námořnictvo	600/600/50	povrchová montáž			>> 805516
27	3000	4000	80	PET + ocel	námořnictvo	600/600/50	povrchová montáž	ano		>> 805530
27	2850	3000	80	PET + ocel	námořnictvo	600/600/50	povrchová montáž			>> 805639

TERRA BALANCE

OBEČNÁ KARTA SKUPINY PRODUKTŮ

Jmenovitý výkon svítidla [W]*	Světelný tok svítidla [lm]*	Teplota barvy [K] - rozsah	Index podání barev (Ra) >	Materiál karoserie	Barva těla	Rozměry (V/Š/H/V) [mm]	Montážní verze	DIMM DALI	Řízení	Index
27	2850	3000	80	PET + ocel	námořnictvo	600/600/50	povrchová montáž	ano		>> 805653
27	3000	4000	80	PET + ocel	námořnictvo	1200/600/52	povrchová montáž			>> 806162
27	3000	4000	80	PET + ocel	námořnictvo	1200/600/52	povrchová montáž	ano		>> 806186
27	2850	3000	80	PET + ocel	námořnictvo	1200/600/52	povrchová montáž			>> 806247
27	2850	3000	80	PET + ocel	námořnictvo	1200/600/52	povrchová montáž	ano		>> 806261
27	3000	4000	80	PET + ocel	námořnictvo	1440/300/48	povrchová montáž			>> 806704
27	3000	4000	80	PET + ocel	námořnictvo	1440/300/48	povrchová montáž	ano		>> 806728
27	2850	3000	80	PET + ocel	námořnictvo	1440/300/48	povrchová montáž			>> 806780
27	2850	3000	80	PET + ocel	námořnictvo	1440/300/48	povrchová montáž	ano		>> 806803
27	3000	4000	80	PET + ocel	světle šedá	600/600/50	povrchová montáž			>> 805011
27	3000	4000	80	PET + ocel	světle šedá	600/600/50	povrchová montáž	ano		>> 805035
27	2850	3000	80	PET + ocel	světle šedá	600/600/50	povrchová montáž			>> 805158
27	2850	3000	80	PET + ocel	světle šedá	600/600/50	povrchová montáž	ano		>> 805172
27	3000	4000	80	PET + ocel	světle šedá	1200/600/52	povrchová montáž			>> 805844
27	3000	4000	80	PET + ocel	světle šedá	1200/600/52	povrchová montáž	ano		>> 805868
27	2850	3000	80	PET + ocel	světle šedá	1200/600/52	povrchová montáž			>> 805929
27	2850	3000	80	PET + ocel	světle šedá	1200/600/52	povrchová montáž	ano		>> 805943
27	3000	4000	80	PET + ocel	světle šedá	1440/300/48	povrchová montáž			>> 806384
27	3000	4000	80	PET + ocel	světle šedá	1440/300/48	povrchová montáž	ano		>> 806407
27	2850	3000	80	PET + ocel	světle šedá	1440/300/48	povrchová montáž			>> 806469
27	2850	3000	80	PET + ocel	světle šedá	1440/300/48	povrchová montáž	ano		>> 806483
27	3000	4000	80	PET + ocel	středně šedá	600/600/50	povrchová montáž			>> 805271
27	3000	4000	80	PET + ocel	středně šedá	600/600/50	povrchová montáž	ano		>> 805295
27	2850	3000	80	PET + ocel	středně šedá	600/600/50	povrchová montáž			>> 805394
27	2850	3000	80	PET + ocel	středně šedá	600/600/50	povrchová montáž	ano		>> 805417

TERRA BALANCE

OBEČNÁ KARTA SKUPINY PRODUKTŮ

Jmenovitý výkon svítidla [W]*	Světelný tok svítidla [lm]*	Teplota barvy [K] - rozsah	Index podání barev (Ra) >	Materiál karoserie	Barva těla	Rozměry (V/Š/H/V) [mm]	Montážní verze	DIMM DALI	Řízení	Index
27	3000	4000	80	PET + ocel	středně šedá	1200/600/52	povrchová montáž			>> 806001
27	3000	4000	80	PET + ocel	středně šedá	1200/600/52	povrchová montáž	ano		>> 806025
27	2850	3000	80	PET + ocel	středně šedá	1200/600/52	povrchová montáž			>> 806087
27	2850	3000	80	PET + ocel	středně šedá	1200/600/52	povrchová montáž	ano		>> 806100
27	3000	4000	80	PET + ocel	středně šedá	1440/300/48	povrchová montáž			>> 806544
27	3000	4000	80	PET + ocel	středně šedá	1440/300/48	povrchová montáž	ano		>> 806568
27	2850	3000	80	PET + ocel	středně šedá	1440/300/48	povrchová montáž			>> 806629
27	2850	3000	80	PET + ocel	středně šedá	1440/300/48	povrchová montáž	ano		>> 806643
48	4800	2700-6500	90	PET + ocel	světle šedá	1200/600/52	povrchová montáž	ano	Tunable White	>> 806971
48	4800	2700-6500	90	PET + ocel	světle šedá	1440/300/48	povrchová montáž	ano	Tunable White	>> 806995
50	5200	4000	80	PET + ocel	hnědý	600/600/50	povrchová montáž			>> 805806
50	5200	4000	80	PET + ocel	hnědý	1200/600/52	povrchová montáž			>> 806353
50	5200	4000	80	PET + ocel	hnědý	1440/300/48	povrchová montáž			>> 806896
50	5200	4000	80	PET + ocel	tmavě šedá	600/600/50	povrchová montáž			>> 805745
50	5200	4000	80	PET + ocel	tmavě šedá	1200/600/52	povrchová montáž			>> 806315
50	5200	4000	80	PET + ocel	tmavě šedá	1440/300/48	povrchová montáž			>> 806858
50	5200	4000	80	PET + ocel	námořnictvo	600/600/50	povrchová montáž			>> 805523
50	4950	3000	80	PET + ocel	námořnictvo	600/600/50	povrchová montáž			>> 805646
50	5200	4000	80	PET + ocel	námořnictvo	1200/600/52	povrchová montáž			>> 806179
50	4950	3000	80	PET + ocel	námořnictvo	1200/600/52	povrchová montáž			>> 806254
50	5200	4000	80	PET + ocel	námořnictvo	1440/300/48	povrchová montáž			>> 806711
50	4950	3000	80	PET + ocel	námořnictvo	1440/300/48	povrchová montáž			>> 806797
50	5200	4000	80	PET + ocel	světle šedá	600/600/50	povrchová montáž			>> 805028
50	4950	3000	80	PET + ocel	světle šedá	600/600/50	povrchová montáž			>> 805165
50	5200	4000	80	PET + ocel	světle šedá	1200/600/52	povrchová montáž			>> 805851

TERRA BALANCE

OBEČNÁ KARTA SKUPINY PRODUKTŮ

Jmenovitý výkon svítidla [W]*	Světelný tok svítidla [lm]*	Teplota barvy [K] - rozsah	Index podání barev (Ra) >	Materiál karoserie	Barva těla	Rozměry (V/Š/H/V) [mm]	Montážní verze	DIMM DALI	Řízení	Index
50	4950	3000	80	PET + ocel	světle šedá	1200/600/52	povrchová montáž			>> 805936
50	5200	4000	80	PET + ocel	světle šedá	1440/300/48	povrchová montáž			>> 806391
50	4950	3000	80	PET + ocel	světle šedá	1440/300/48	povrchová montáž			>> 806476
50	5200	4000	80	PET + ocel	matcha	600/600/50	povrchová montáž			>> 805776
50	5200	4000	80	PET + ocel	matcha	1200/600/52	povrchová montáž			>> 806339
50	5200	4000	80	PET + ocel	matcha	1440/300/48	povrchová montáž			>> 806872
50	5200	4000	80	PET + ocel	středně šedá	600/600/50	povrchová montáž			>> 805288
50	4950	3000	80	PET + ocel	středně šedá	600/600/50	povrchová montáž			>> 805400
50	5200	4000	80	PET + ocel	středně šedá	1200/600/52	povrchová montáž			>> 806018
50	4950	3000	80	PET + ocel	středně šedá	1200/600/52	povrchová montáž			>> 806094
50	5200	4000	80	PET + ocel	středně šedá	1440/300/48	povrchová montáž			>> 806551
50	4950	3000	80	PET + ocel	středně šedá	1440/300/48	povrchová montáž			>> 806636

Terra Balance zapuštěné

Jmenovitý výkon svítidla [W]*	Světelný tok svítidla [lm]*	Teplota barvy [K] - rozsah	Index podání barev (Ra) >	Materiál karoserie	Barva těla	Rozměry (V/Š/H/V) [mm]	Montážní verze	DIMM DALI	Řízení	Index
16	1750	4000	80	PET + ocel	námořnictvo	595x595x40	zapuštěné			>> 805585
16	1650	3000	80	PET + ocel	námořnictvo	595x595x40	zapuštěné			>> 805707
16	1750	4000	80	PET + ocel	světle šedá	595x595x40	zapuštěné			>> 805103
16	1650	3000	80	PET + ocel	světle šedá	595x595x40	zapuštěné			>> 805226
16	1750	4000	80	PET + ocel	středně šedá	595x595x40	zapuštěné			>> 805349
16	1650	3000	80	PET + ocel	středně šedá	595x595x40	zapuštěné			>> 805462
27	3000	4000	80	PET + ocel	námořnictvo	595x595x40	zapuštěné			>> 805592
27	3000	4000	80	PET + ocel	námořnictvo	595x595x40	zapuštěné	ano		>> 805615
27	2850	3000	80	PET + ocel	námořnictvo	595x595x40	zapuštěné			>> 805714
27	2850	3000	80	PET + ocel	námořnictvo	595x595x40	zapuštěné	ano		>> 805738
27	3000	4000	80	PET + ocel	světle šedá	595x595x40	zapuštěné			>> 805110
27	3000	4000	80	PET + ocel	světle šedá	595x595x40	zapuštěné	ano		>> 805134
27	2850	3000	80	PET + ocel	světle šedá	595x595x40	zapuštěné			>> 805233
27	2850	3000	80	PET + ocel	světle šedá	595x595x40	zapuštěné	ano		>> 805257
27	3000	4000	80	PET + ocel	středně šedá	595x595x40	zapuštěné			>> 805356

TERRA BALANCE

OBEČNÁ KARTA SKUPINY PRODUKTŮ

Jmenovitý výkon svítidla [W]*	Světelný tok svítidla [lm]*	Teplota barvy [K] - rozsah	Index podání barev (Ra) >	Materiál karoserie	Barva těla	Rozměry (V/Š/H/V) [mm]	Montážní verze	DIMM DALI	Řízení	Index
27	3000	4000	80	PET + ocel	středně šedá	595x595x40	zapuštěné	ano		>> 805370
27	2850	3000	80	PET + ocel	středně šedá	595x595x40	zapuštěné			>> 805479
27	2850	3000	80	PET + ocel	středně šedá	595x595x40	zapuštěné	ano		>> 805493
50	5200	4000	80	PET + ocel	hnědý	595x595x40	zapuštěné			>> 805820
50	5200	4000	80	PET + ocel	tmavě šedá	595x595x40	zapuštěné			>> 805769
50	5200	4000	80	PET + ocel	námořnictvo	595x595x40	zapuštěné			>> 805608
50	4950	3000	80	PET + ocel	námořnictvo	595x595x40	zapuštěné			>> 805721
50	5200	4000	80	PET + ocel	světle šedá	595x595x40	zapuštěné			>> 805127
50	4950	3000	80	PET + ocel	světle šedá	595x595x40	zapuštěné			>> 805240
50	5200	4000	80	PET + ocel	matcha	595x595x40	zapuštěné			>> 805790
50	5200	4000	80	PET + ocel	středně šedá	595x595x40	zapuštěné			>> 805363
50	4950	3000	80	PET + ocel	středně šedá	595x595x40	zapuštěné			>> 805486

Terra Balance závěsné

Jmenovitý výkon svítidla [W]*	Světelný tok svítidla [lm]*	Teplota barvy [K] - rozsah	Index podání barev (Ra) >	Materiál karoserie	Barva těla	Rozměry (V/Š/H/V) [mm]	Montážní verze	DIMM DALI	Řízení	Index
16	1750	4000	80	PET + ocel	námořnictvo	600/600/44	závěsné			>> 805547
16	1650	3000	80	PET + ocel	námořnictvo	600/600/44	závěsné			>> 805660
16	1750	4000	80	PET + ocel	námořnictvo	1200/600/47	závěsné			>> 806193
16	1650	3000	80	PET + ocel	námořnictvo	1200/600/47	závěsné			>> 806278
16	1750	4000	80	PET + ocel	námořnictvo	1440/300/48	závěsné			>> 806735
16	1650	3000	80	PET + ocel	námořnictvo	1440/300/48	závěsné			>> 806810
16	1750	4000	80	PET + ocel	světle šedá	600/600/44	závěsné			>> 805059
16	1650	3000	80	PET + ocel	světle šedá	600/600/44	závěsné			>> 805189
16	1750	4000	80	PET + ocel	světle šedá	1200/600/47	závěsné			>> 805875
16	1650	3000	80	PET + ocel	světle šedá	1200/600/47	závěsné			>> 805950
16	1750	4000	80	PET + ocel	světle šedá	1440/300/48	závěsné			>> 806414
16	1650	3000	80	PET + ocel	světle šedá	1440/300/48	závěsné			>> 806490
16	1750	4000	80	PET + ocel	středně šedá	600/600/44	závěsné			>> 805301
16	1650	3000	80	PET + ocel	středně šedá	600/600/44	závěsné			>> 805424
16	1750	4000	80	PET + ocel	středně šedá	1200/600/47	závěsné			>> 806032
16	1650	3000	80	PET + ocel	středně šedá	1200/600/47	závěsné			>> 806117
16	1750	4000	80	PET + ocel	středně šedá	1440/300/48	závěsné			>> 806575

TERRA BALANCE

OBECNÁ KARTA SKUPINY PRODUKTŮ

Jmenovitý výkon svítidla [W]*	Světelný tok svítidla [lm]*	Teplota barvy [K] - rozsah	Index podání barev (Ra) >	Materiál karoserie	Barva těla	Rozměry (V/Š/H/V) [mm]	Montážní verze	DIMM DALI	Řízení	Index
16	1650	3000	80	PET + ocel	středně šedá	1440/300/48	závěsné			>> 806650
27	3000	4000	80	PET + ocel	námořnictvo	600/600/44	závěsné			>> 805554
27	3000	4000	80	PET + ocel	námořnictvo	600/600/44	závěsné	ano		>> 805578
27	2850	3000	80	PET + ocel	námořnictvo	600/600/44	závěsné			>> 805677
27	2850	3000	80	PET + ocel	námořnictvo	600/600/44	závěsné	ano		>> 805691
27	3000	4000	80	PET + ocel	námořnictvo	1200/600/47	závěsné			>> 806209
27	3000	4000	80	PET + ocel	námořnictvo	1200/600/47	závěsné	ano		>> 806223
27	2850	3000	80	PET + ocel	námořnictvo	1200/600/47	závěsné			>> 806285
27	2850	3000	80	PET + ocel	námořnictvo	1200/600/47	závěsné	ano		>> 806308
27	3000	4000	80	PET + ocel	námořnictvo	1440/300/48	závěsné			>> 806742
27	3000	4000	80	PET + ocel	námořnictvo	1440/300/48	závěsné	ano		>> 806766
27	2850	3000	80	PET + ocel	námořnictvo	1440/300/48	závěsné			>> 806827
27	2850	3000	80	PET + ocel	námořnictvo	1440/300/48	závěsné	ano		>> 806841
27	3000	4000	80	PET + ocel	světle šedá	600/600/44	závěsné			>> 805066
27	3000	4000	80	PET + ocel	světle šedá	600/600/44	závěsné	ano		>> 805097
27	2850	3000	80	PET + ocel	světle šedá	600/600/44	závěsné			>> 805196
27	2850	3000	80	PET + ocel	světle šedá	600/600/44	závěsné	ano		>> 805219
27	3000	4000	80	PET + ocel	světle šedá	1200/600/47	závěsné			>> 805882
27	3000	4000	80	PET + ocel	světle šedá	1200/600/47	závěsné	ano		>> 805905
27	2850	3000	80	PET + ocel	světle šedá	1200/600/47	závěsné			>> 805967
27	2850	3000	80	PET + ocel	světle šedá	1200/600/47	závěsné	ano		>> 805981
27	3000	4000	80	PET + ocel	světle šedá	1440/300/48	závěsné			>> 806421
27	3000	4000	80	PET + ocel	světle šedá	1440/300/48	závěsné	ano		>> 806445
27	2850	3000	80	PET + ocel	světle šedá	1440/300/48	závěsné			>> 806506
27	2850	3000	80	PET + ocel	světle šedá	1440/300/48	závěsné	ano		>> 806520
27	3000	4000	80	PET + ocel	středně šedá	600/600/44	závěsné			>> 805318
27	3000	4000	80	PET + ocel	středně šedá	600/600/44	závěsné	ano		>> 805332
27	2850	3000	80	PET + ocel	středně šedá	600/600/44	závěsné			>> 805431
27	2850	3000	80	PET + ocel	středně šedá	600/600/44	závěsné	ano		>> 805455
27	3000	4000	80	PET + ocel	středně šedá	1200/600/47	závěsné			>> 806049
27	3000	4000	80	PET + ocel	středně šedá	1200/600/47	závěsné	ano		>> 806063
27	2850	3000	80	PET + ocel	středně šedá	1200/600/47	závěsné			>> 806124
27	2850	3000	80	PET + ocel	středně šedá	1200/600/47	závěsné	ano		>> 806148

TERRA BALANCE

OBEČNÁ KARTA SKUPINY PRODUKTŮ

Jmenovitý výkon svítidla [W]*	Světelný tok svítidla [lm]*	Teplota barvy [K] - rozsah	Index podání barev (Ra) >	Materiál karoserie	Barva těla	Rozměry (V/Š/H/V) [mm]	Montážní verze	DIMM DALI	Řízení	Index
27	3000	4000	80	PET + ocel	středně šedá	1440/300/48	závěsné			>> 806582
27	3000	4000	80	PET + ocel	středně šedá	1440/300/48	závěsné	ano		>> 806605
27	2850	3000	80	PET + ocel	středně šedá	1440/300/48	závěsné			>> 806667
27	2850	3000	80	PET + ocel	středně šedá	1440/300/48	závěsné	ano		>> 806681
48	4800	2700-6500	90	PET + ocel	světle šedá	1200/600/47	závěsné	ano	Tunable White	>> 806988
48	4800	2700-6500	90	PET + ocel	světle šedá	1440/300/48	závěsné	ano	Tunable White	>> 807008
50	5200	4000	80	PET + ocel	hnědý	600/600/44	závěsné			>> 805813
50	5200	4000	80	PET + ocel	hnědý	1200/600/47	závěsné			>> 806360
50	5200	4000	80	PET + ocel	hnědý	1440/300/48	závěsné			>> 806902
50	5200	4000	80	PET + ocel	tmavě šedá	600/600/44	závěsné			>> 805752
50	5200	4000	80	PET + ocel	tmavě šedá	1200/600/47	závěsné			>> 806322
50	5200	4000	80	PET + ocel	tmavě šedá	1440/300/48	závěsné			>> 806865
50	5200	4000	80	PET + ocel	námořnictvo	600/600/44	závěsné			>> 805561
50	4950	3000	80	PET + ocel	námořnictvo	600/600/44	závěsné			>> 805684
50	5200	4000	80	PET + ocel	námořnictvo	1200/600/47	závěsné			>> 806216
50	4950	3000	80	PET + ocel	námořnictvo	1200/600/47	závěsné			>> 806292
50	5200	4000	80	PET + ocel	námořnictvo	1440/300/48	závěsné			>> 806759
50	4950	3000	80	PET + ocel	námořnictvo	1440/300/48	závěsné			>> 806834
50	5200	4000	80	PET + ocel	světle šedá	600/600/44	závěsné			>> 805080
50	4950	3000	80	PET + ocel	světle šedá	600/600/44	závěsné			>> 805202
50	5200	4000	80	PET + ocel	světle šedá	1200/600/47	závěsné			>> 805899
50	4950	3000	80	PET + ocel	světle šedá	1200/600/47	závěsné			>> 805974
50	5200	4000	80	PET + ocel	světle šedá	1440/300/48	závěsné			>> 806438
50	4950	3000	80	PET + ocel	světle šedá	1440/300/48	závěsné			>> 806513
50	5200	4000	80	PET + ocel	matcha	600/600/44	závěsné			>> 805783
50	5200	4000	80	PET + ocel	matcha	1200/600/47	závěsné			>> 806346
50	5200	4000	80	PET + ocel	matcha	1440/300/48	závěsné			>> 806889
50	5200	4000	80	PET + ocel	středně šedá	600/600/44	závěsné			>> 805325
50	4950	3000	80	PET + ocel	středně šedá	600/600/44	závěsné			>> 805448
50	5200	4000	80	PET + ocel	středně šedá	1200/600/47	závěsné			>> 806056
50	4950	3000	80	PET + ocel	středně šedá	1200/600/47	závěsné			>> 806131
50	5200	4000	80	PET + ocel	středně šedá	1440/300/48	závěsné			>> 806599

TERRA BALANCE

OBEČNÁ KARTA SKUPINY PRODUKTŮ


Jmenovitý výkon svítidla [W]*	Světelný tok svítidla [lm]*	Teplota barvy [K] - rozsah	Index podání barev (Ra) >	Materiál karoserie	Barva těla	Rozměry (V/Š/H/V) [mm]	Montážní verze	DIMM DALI	Řízení	Index
50	4950	3000	80	PET + ocel	středně šedá	1440/300/48	závěsné			>> 806674

TERRA BALANCE


OBECNÁ KARTA SKUPINY PRODUKTŮ

PŘÍSLUŠENSTVÍ K DISPOZICI


index	NÁZEV
806919	Sada konektorů Terra Balance 2 ks BLUE02
806926	Sada konektorů Terra Balance 2ks GRAYL
806933	Sada konektorů Terra Balance 2ks GRAYD
806940	Sada konektorů Terra Balance 2ks GRAYM
806957	Sada konektorů Terra Balance 2 ks BRN01
806964	Spojovací sada Terra Balance 2 ks MTCH
807015	Terra Balance – vzorník barev panelů PET




Sada konektorů Terra Balance 2 ks
BLUE02 (806919)




Sada konektorů Terra Balance 2ks
GRAYL (806926)




Sada konektorů Terra Balance 2ks
GRAYD (806933)



Sada konektorů Terra Balance 2ks
GRAYM (806940)



Sada konektorů Terra Balance 2 ks
BRN01 (806957)



Spojovací sada Terra Balance 2 ks
MTCH (806964)



Terra Balance – vzorník barev panelů
PET (807015)

Datum vytvoření karty: 25 březen 2026

Výrobce si vyhrazuje právo na změny v průběhu zdokonalování výrobku a na konstrukční změny nebo modernizaci prezentovaného výrobku. Světlo splňuje požadavky směrnice EU ROHS 2001/65/EU. Produktový list není obchodní nabídkou. *Tolerance parametrů je +/- 10%.



Tento produkt podléhá pravidlům recyklace elektrické a elektronické zařízení



Certifikát CE - č.: 20/2025; 21/2025; 22/2025

illu

Lena Lighting S.A.
ul. Kórnicka 52, 63-000 Środa Wielkopolska
tel. +48 61 28 60 333 (Pn-Pt, 8-16), e-mail: hello@lenalighting.pl, www.lenalighting.pl

Boční 10/10

Použití:

Otevřené kanceláře - v kancelářských prostorách poskytuje Terra Balance komplexní řešení akustiky a osvětlení. Snížení hluku umožňuje zaměstnancům větší soustředění a produktivitu. Optimalizované osvětlení snižuje únavu zraku a zlepšuje pohodu, vytváří příjemné pracovní prostředí, které podporuje kreativitu a efektivitu týmu.

Zasedací a školící místnosti - svítidla účinně snižují dozvuk, což výrazně zlepšuje srozumitelnost řeči během prezentací a školení. Přesné osvětlení podporuje soustředění účastníků, usnadňuje učení a zvyšuje angažovanost během jednání. Příjemná akustika a osvětlení navíc minimalizují únavu během dlouhých školení.

Restaurace a kavárny - Terra Balance vytváří jedinečnou atmosféru v gastronomických prostorách, snižuje nadměrný hluk a poskytuje hostům příjemné prostředí. Vhodně zvolené osvětlení vytváří útulnou atmosféru, napomáhá intimitě rozhovorů a zlepšuje celkový estetický zážitek. Řešení umožňuje lepší komunikaci mezi hosty a personálem.

Školy a univerzity - v učebnách a posluchárnách svítidla zlepšují akustiku, usnadňují slyšení přednášejícího a zvyšují porozumění předávanému obsahu. Osvětlení přizpůsobené různým typům výukových aktivit podporuje kognitivní procesy, snižuje únavu zraku a vytváří optimální podmínky pro výuku.

Obytné prostory - ve velkých, otevřených obytných prostorech řeší Terra Balance akustické problémy tím, že potlačuje nežádoucí zvuky a vytváří harmonický prostor. Možnost nastavení teploty barev umožňuje přizpůsobit osvětlení různým činnostem a denním dobám, čímž zvyšuje komfort a funkčnost interiéru.

