

# LINEA S LED ECO

GENERELLE PRODUKTGRUPPENKARTE



## TECHNISCHE PARAMETER

<b>IP-Schutzart:</b>	IP40
<b>IK-Stoßfestigkeitsgrad:</b>	IK03
<b>Nennleistung der Leuchte [W]*:</b>	7.00 - 143.00
<b>Lichtstrom [lm]*:</b>	1000 - 25600
<b>Farbtemperatur [K]:</b>	4000
<b>Energieeffizienzklasse:</b>	A; B; C
<b>Material Gehäuse:</b>	beschichtetem Stahl
<b>Farbe Gehäuse:</b>	RAL9010
<b>Material Diffusor:</b>	PC
<b>Typ Diffusor:</b>	Linsenmatrix
<b>Montage:</b>	Anbau-, Hänge-
<b>Abmessungen (H/B/T/H) [mm]:</b>	588/53/54; 1176/53/54; 1764/53/54; 2940/53/54; 3528/53/54
<b>HACCP:</b>	852/2004

## CHARAKTERISTIK

Linea S LED Eco ist ein System für Anbau- und Pendelleuchten, das eine neue Generation von Leuchten mit LED-Technologie darstellt. Das verwendete Design ermöglicht eine einfache Installation und einen einfachen Stromanschluss. Das Gehäuse aus Stahl, das von Grund auf neu entworfen wurde, gewährleistet die Festigkeit und Robustheit der Leuchte, während das schmale Seitenprofil die Installation in schwer zugänglichen Bereichen ermöglicht. Die ECO-Version ist für Investitionen gedacht, bei denen die Länge der einzelnen Lichtlinien, die von einem einzigen Kabel versorgt werden (ohne Module mit Blenden und ohne Stromschutz), 40 m nicht überschreitet. Die Lichtmodule werden mit Hilfe von speziellen Würfeln fest mit den Trägermodulen verbunden. Die in den anderen Leuchten der Familie LINEA S verwendeten Optiken sind möglich.

## ANWENDUNGSBEREICHE

Eine vielseitige LED-Lampe für den Innenbereich, die sich besonders für die Beleuchtung von großen Geschäftsgebäuden, etwa in Produktions- und Lagerhallen, eignet.

# LINEA S LED ECO

GENERELLE PRODUKTGRUPPENKARTE

## VERFÜGBARE VERSIONEN



Click index >>, to see details

### Linea S LED Eco 1

Nennleistung der Leuchte [W]*	Farbtemperatur [K]	Lichtstrom [lm]*	Abstrahl- winkel [°]	DIMM DALI	Abmessungen (H/B/T/H) [mm]	Index
7	4000	1000	105		588/53/54	<a href="#">&gt;&gt; 594069</a>
7	4000	1000	105	ja	588/53/54	<a href="#">&gt;&gt; 594076</a>
7	4000	1100	120		588/53/54	<a href="#">&gt;&gt; 594021</a>
7	4000	1100	120	ja	588/53/54	<a href="#">&gt;&gt; 594038</a>
25	4000	3850	105		588/53/54	<a href="#">&gt;&gt; 594045</a>
25	4000	3850	105	ja	588/53/54	<a href="#">&gt;&gt; 594052</a>
25	4000	4250	120		588/53/54	<a href="#">&gt;&gt; 594007</a>
25	4000	4250	120	ja	588/53/54	<a href="#">&gt;&gt; 594014</a>

### Linea S LED Eco 2

Nennleistung der Leuchte [W]*	Farbtemperatur [K]	Lichtstrom [lm]*	Abstrahl- winkel [°]	DIMM DALI	Abmessungen (H/B/T/H) [mm]	Index
13	4000	1900	105		1176/53/54	<a href="#">&gt;&gt; 594144</a>
13	4000	1900	105	ja	1176/53/54	<a href="#">&gt;&gt; 594151</a>
13	4000	2100	120		1176/53/54	<a href="#">&gt;&gt; 594106</a>
13	4000	2100	120	ja	1176/53/54	<a href="#">&gt;&gt; 594113</a>
50	4000	7450	105		1176/53/54	<a href="#">&gt;&gt; 594120</a>
50	4000	7450	105	ja	1176/53/54	<a href="#">&gt;&gt; 594137</a>
50	4000	8150	120		1176/53/54	<a href="#">&gt;&gt; 594083</a>
50	4000	8150	120	ja	1176/53/54	<a href="#">&gt;&gt; 594090</a>

### Linea S LED Eco 3

Nennleistung der Leuchte [W]*	Farbtemperatur [K]	Lichtstrom [lm]*	Abstrahl- winkel [°]	DIMM DALI	Abmessungen (H/B/T/H) [mm]	Index
21	4000	3350	105		1764/53/54	<a href="#">&gt;&gt; 594229</a>
21	4000	3350	105	ja	1764/53/54	<a href="#">&gt;&gt; 594236</a>
21	4000	3650	120		1764/53/54	<a href="#">&gt;&gt; 594182</a>
21	4000	3650	120	ja	1764/53/54	<a href="#">&gt;&gt; 594199</a>
75	4000	11950	105		1764/53/54	<a href="#">&gt;&gt; 594205</a>
75	4000	11950	105	ja	1764/53/54	<a href="#">&gt;&gt; 594212</a>
75	4000	13100	120		1764/53/54	<a href="#">&gt;&gt; 594168</a>
75	4000	13100	120	ja	1764/53/54	<a href="#">&gt;&gt; 594175</a>

### Linea S LED Eco 4

Nennleistung der Leuchte [W]*	Farbtemperatur [K]	Lichtstrom [lm]*	Abstrahl- winkel [°]	DIMM DALI	Abmessungen (H/B/T/H) [mm]	Index
31	4000	5200	105		2940/53/54	<a href="#">&gt;&gt; 594304</a>
31	4000	5200	105	ja	2940/53/54	<a href="#">&gt;&gt; 594311</a>

# LINEA S LED ECO

## GENERELLE PRODUKTGRUPPENKARTE

Nennleistung der Leuchte [W]*	Farbtemperatur [K]	Lichtstrom [lm]*	Abstrahl- winkel [°]	DIMM DALI	Abmessungen (H/B/T/H) [mm]	Index
31	4000	5700	120		2940/53/54	<a href="#">&gt;&gt; 594267</a>
31	4000	5700	120	ja	2940/53/54	<a href="#">&gt;&gt; 594274</a>
111	4000	18250	105		2940/53/54	<a href="#">&gt;&gt; 594281</a>
111	4000	18250	105	ja	2940/53/54	<a href="#">&gt;&gt; 594298</a>
111	4000	20000	120		2940/53/54	<a href="#">&gt;&gt; 594243</a>
111	4000	20000	120	ja	2940/53/54	<a href="#">&gt;&gt; 594250</a>

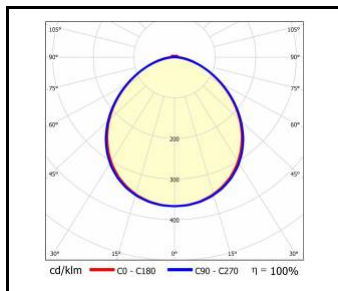
### Linea S LED Eco 5

Nennleistung der Leuchte [W]*	Farbtemperatur [K]	Lichtstrom [lm]*	Abstrahl- winkel [°]	DIMM DALI	Abmessungen (H/B/T/H) [mm]	Index
37	4000	6200	105		3528/53/54	<a href="#">&gt;&gt; 594380</a>
37	4000	6200	105	ja	3528/53/54	<a href="#">&gt;&gt; 594397</a>
37	4000	6800	120		3528/53/54	<a href="#">&gt;&gt; 594342</a>
37	4000	6800	120	ja	3528/53/54	<a href="#">&gt;&gt; 594359</a>
143	4000	23350	105		3528/53/54	<a href="#">&gt;&gt; 594366</a>
143	4000	23350	105	ja	3528/53/54	<a href="#">&gt;&gt; 594373</a>
143	4000	25600	120		3528/53/54	<a href="#">&gt;&gt; 594328</a>
143	4000	25600	120	ja	3528/53/54	<a href="#">&gt;&gt; 594335</a>

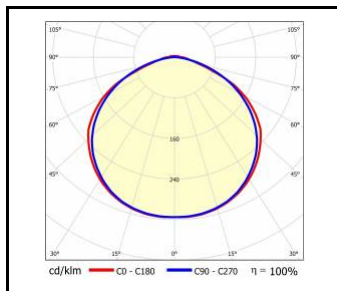
# LINEA S LED ECO

GENERELLE PRODUKTGRUPPENKARTE

## LICHTVERTEILUNGSKURVEN



105D



120D

# LINEA S LED ECO

GENERELLE PRODUKTGRUPPENKARTE

## ZUBEHÖR ERHÄLTlich


index	Name
981173	LINEA S LED-Hängeleuchte 1.5m
<a href="#">594465</a>	LINEA S LED ECO 588mm - 1xEXPO ADJUST 2050lm DALI zoom 22-55st. Weiss 840 20W
980077	LINEA S LED-Hänger 3m
981425	LINEA S LED Kettenaufhängung
<a href="#">594472</a>	LINEA S LED ECO 588mm - 1xEXPO ADJUST 2050lm zoom 22-55st. Weiss 840 20W
981418	LINEA S LED-Pendelleuchte sm 1.5
<a href="#">594458</a>	LINEA S LED ECO 588mm 260lm AW DOT CS 2W 1h NM AT
980961	LINEA S LED-Hängeleuchte sm 3m
980954	Linea S LED Aufputzmontagehalterung
594403	LINEA S LED ECO - Metallgitter 588 mm
594410	LINEA S LED ECO - Metallgitter 1176 mm
594427	LINEA S LED ECO - Metallgitter 1764 mm
594434	LINEA S LED ECO - Metallgitter 2940 mm
594441	LINEA S LED ECO - Metallgitter 3528 mm
594496	LINEA S LED ECO - Metallgitter 588 mm DALI
594502	LINEA S LED ECO - Metallgitter 1176 mm DALI
594519	LINEA S LED ECO - Metallgitter 1764 mm DALI
594526	LINEA S LED ECO - Metallgitter 2940 mm DALI
594533	LINEA S LED ECO - Metallgitter 3528 mm DALI
594489	LINEA S LED ECO - Abschlusset

# LINEA S LED ECO

## GENERELLE PRODUKTGRUPPENKARTE




LINEA S LED-Hängeleuchte  
1.5m (981173)




LINEA S LED ECO 588mm - 1xEXPO  
ADJUST 2050lm DALI zoom 22-55st.  
Weiss 840 20W (594465)



LINEA S LED  
Kettenaufhängung (981425)



LINEA S LED ECO 588mm - 1xEXPO  
ADJUST 2050lm zoom 22-55st. Weiss  
840 20W (594472)



LINEA S LED ECO 588mm 260lm AW  
DOT CS 2W 1h NM AT (594458)



Linea S LED  
Aufputzmontagehalterung (980954)

Erstellungsdatum der Karte: 07 October 2024

Der Hersteller behält sich das Recht vor, Produktverbesserungen und Designänderungen oder Modernisierung in den Produkten vorzunehmen. \* Parametertoleranz beträgt +/- 10 %Das Produktdatenblatt ist kein kommerzielles Angebot.



Dieses Produkt unterliegt dem Recycling von elektrischen und elektronischen Geräten(WEEE)



Zertifikat CE - Nr: 62/2024