

# SQ 160 LED PLUS P AW

CARTE GÉNÉRALE DE PRODUITS



## PARAMÈTRES TECHNIQUE

Degré d'étanchéité:	IP44/IP20
Puissance nominale [W]:	17.00; 21.00
Flux lumineux du luminaire [lm]*:	1800; 2050; 2200; 2450; 2900
Température de couleur [K]:	3000; 4000
Indice de rendu des couleurs (Ra) >:	80
Classe énergétique:	D; E; F
Matériau du corps:	ABS
Couleur du corps:	blanc
Matériau du diffuseur:	PC
Type de diffuseur:	OPALE; PRM; mat
Méthode de montage:	encastré
Dimensions (H/L/P/S) [mm]:	158/158/78;
Certificat CNBOP:	5152/2023

## CARACTÉRISTIQUES DU PRODUIT

SQ 160 LED P AW est une nouvelle ligne de luminaires carrés de type downlight. Conçue à partir de zéro, sa conception introduit de nouvelles solutions pour assurer d'excellentes performances lumineuses. Le corps est fait en matière plastique, grâce à laquelle il se caractérise par son faible poids. La vasque confère d'excellentes propriétés d'éclairage au luminaire. Le module LED intégré assure une faible consommation d'énergie et tous les avantages des luminaires modernes à source LED.

## APPLICATION

Le luminaire pour le montage encastré dans les faux plafonds est particulièrement adapté aux bureaux, aux couloirs spacieux et aux espaces publics.

# SQ 160 LED PLUS P AW

CARTE GÉNÉRALE DE PRODUITS

## VERSIONS DISPONIBLES



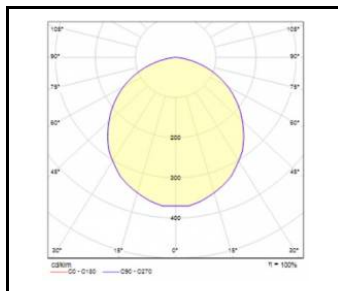
Click index >>, to see details

Puissance nominale [W]	Température de couleur [K]	Flux lumineux du luminaire [lm]*	Flux lumineux en mode d'urgence [lm]*	Type de diffuseur	Module d'urgence - temps de travail [h]	Référence
17	3000	1700	165	mat	3	<a href="#">&gt;&gt; 572050</a>
17	4000	1800	165	mat	3	<a href="#">&gt;&gt; 571879</a>
17	3000	1900	165	OPALE	3	<a href="#">&gt;&gt; 572203</a>
17	4000	2050	165	OPALE	3	<a href="#">&gt;&gt; 571992</a>
17	3000	2100	165	PRM	3	<a href="#">&gt;&gt; 572111</a>
17	4000	2200	165	PRM	3	<a href="#">&gt;&gt; 571930</a>
21	3000	2300	165	mat	3	<a href="#">&gt;&gt; 572081</a>
21	4000	2450	165	mat	3	<a href="#">&gt;&gt; 571909</a>
21	3000	2600	165	OPALE	3	<a href="#">&gt;&gt; 572234</a>
21	4000	2750	165	OPALE	3	<a href="#">&gt;&gt; 572029</a>
21	3000	2750	165	PRM	3	<a href="#">&gt;&gt; 572142</a>
21	4000	2900	165	PRM	3	<a href="#">&gt;&gt; 571961</a>

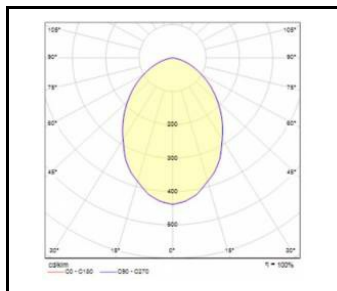
# SQ 160 LED PLUS P AW

CARTE GÉNÉRALE DE PRODUITS

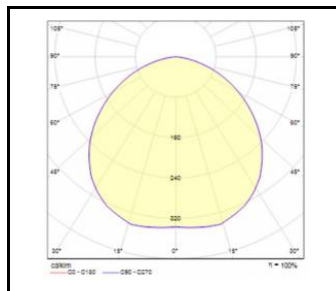
## COURBES DE RÉPARTITION DE LA LUMIÈRE



SQ MAT



SQ OPAL



SQ PRM

# SQ 160 LED PLUS P AW

CARTE GÉNÉRALE DE PRODUITS

## ACCESSOIRES DISPONIBLES

Référence	NOM
998942	Cadre carré 220 pour SQ160 blanc RAL9016 structure



Cadre carré 220 pour SQ160 blanc  
RAL9016 structure (998942)

Date de création de la carte: 04 mai 2026

Le fabricant se réserve le droit d'apporter des modifications au cours de l'amélioration du produit ainsi que des modifications de conception ou de modernisation du produit présenté. La fiche technique du produit n'est pas une offre commerciale \* La tolérance des paramètres est de +/- 10 %



Ce produit est soumis aux règles de recyclage des équipements électriques et électroniques



Certificat CE - Nr:14/2024