

# CONTRA PLUS LED

OBECNÁ KARTA SKUPINY PRODUKTŮ



## TECHNICKÉ PARAMETRY

<b>Jmenovitý výkon [W] - rozsah:</b>	26-39
<b>Světelný tok svítidla [lm] - rozsah:</b>	3200-4900; 3600-5500
<b>Teplota barvy [K] - rozsah:</b>	4000/3000
<b>Stupeň těsnosti:</b>	IP40/IP20
<b>Odolnost proti nárazu:</b>	IK03
<b>Index podání barev (Ra):</b>	>80
<b>Třída ochrany:</b>	II
<b>Barva těla:</b>	bílý
<b>Materiál difuzoru:</b>	PMMA
<b>Typ difuzoru:</b>	MAT; PRM zapuštěné, povrchově montované s příslušenství, zavěšené s příslušenství
<b>Montážní verze:</b>	
<b>Rozměry (V/Š/H/V) [mm]:</b>	595/595/39; 1195/295/39;
<b>SDCM:</b>	≤ 2 (4000K), SDCM ≤ 1 (3000K)

## VLASTNOSTI PRODUKTU

Univerzální LED panel Contra Plus LED se vyznačuje nízkým, tenkým profilem a elegantním designem. Přizpůsobený pro instalaci pod omítku v modulárních podhledech, povrchovou montáž nebo zavěšení pomocí přidavného rámu (k dispozici jako příslušenství). Svítidlo s integrovaným energeticky úsporným LED modulem, vyrobené z bíle lakovaného hliníkového profilu, vybavené strukturovaným vícevrstevným stínidlem PMMA MAT nebo PRM pro dokonalý rozptyl světla.

## APLIKACE

Svítidlo je určeno pro vnitřní použití v kancelářských (kanceláře, konferenční místnosti) nebo reprezentativních prostorách (hotely, restaurace); pro osvětlení veřejných prostor, včetně nemocnic, vzdělávacích zařízení, kanceláří, hal, garáží, průchodů, skladů, obchodů a v potravinářském průmyslu a v prodejnách a službách spojených s potravinami. Jedinečná konstrukce a vynikající světelný výkon umožňují používat svítidla CONTRA PLUS LED jako hlavní zdroj světla, a to i při práci, která vyžaduje vizuální zaměření. Svítidlo je vhodné jak pro nové aplikace, tak pro náhradu tradičních svítidel T8 a T5 energeticky úspornými LED řešeními.

# CONTRA PLUS LED

OBEČNÁ KARTA SKUPINY PRODUKTŮ

## DOSTUPNÉ VERZE



Klikněte na index >>, abyste viděli podrobnosti

### CONTRA PLUS LED 1195/295/39mm

Jmenovitý výkon [W] - rozsah	Teplota barvy [K] - rozsah	Světelný tok svítidla [lm] - rozsah	Typ difuzoru	UGR (4H8H)	DIMM DALI	Rozměry (V/Š/H/V) [mm]	Index
26-39	4000/3000	3200-4900	MAT			1195/295/39	<a href="#">&gt;&gt; 374777</a>
26-39	4000/3000	3200-4900	MAT		ano	1195/295/39	<a href="#">&gt;&gt; 374814</a>
26-39	4000/3000	3600-5500	PRM	<19		1195/295/39	<a href="#">&gt;&gt; 374784</a>
26-39	4000/3000	3600-5500	PRM	<19	ano	1195/295/39	<a href="#">&gt;&gt; 374821</a>

### CONTRA PLUS LED 595/595/39mm

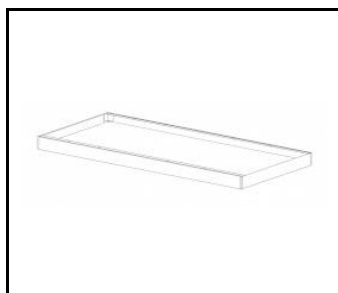
Jmenovitý výkon [W] - rozsah	Teplota barvy [K] - rozsah	Světelný tok svítidla [lm] - rozsah	Typ difuzoru	UGR (4H8H)	DIMM DALI	Rozměry (V/Š/H/V) [mm]	Index
26-39	4000/3000	3200-4900	MAT			595/595/39	<a href="#">&gt;&gt; 374753</a>
26-39	4000/3000	3200-4900	MAT		ano	595/595/39	<a href="#">&gt;&gt; 374791</a>
26-39	4000/3000	3600-5500	PRM	<19		595/595/39	<a href="#">&gt;&gt; 374760</a>
26-39	4000/3000	3600-5500	PRM	<19	ano	595/595/39	<a href="#">&gt;&gt; 374807</a>

# CONTRA PLUS LED

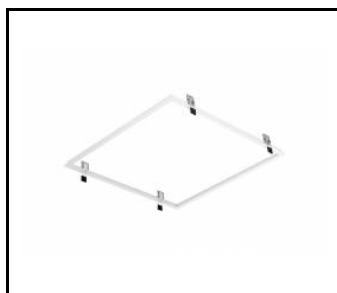
OBECNÁ KARTA SKUPINY PRODUKTŮ

## PŘÍSLUŠENSTVÍ K DISPOZICI


index	NÁZEV
<a href="#">374708</a>	CONTRA LED rám pro povrchovou montáž CLICK 1200x300x65mm
	Rámeček adaptéru KG 630x630 bílý (ocelová verze)
<a href="#">998966</a>	Rám ocelové konstrukce bílé barvy RAL9016 600x600 SM "well effect"
<a href="#">374715</a>	CONTRA LED rám pro povrchovou montáž CLICK 600x600x65mm
<a href="#">374845</a>	RÁMOVÝ adaptér KG 635x635 BÍLÝ
374852	RÁMOVÝ adaptér KG 1235x335 BÍLÝ
<a href="#">374692</a>	CONTRA LED závěsný systém 1200x300
374739	CONTRA LED - závěsný systém 1200x300 DALI
<a href="#">374685</a>	Závěsný systém CONTRA LED 600x600
374722	CONTRA LED závěsný systém 600x600 DALI
374838	CONTRA LED MONTÁŽNÍ KLIPY V KG (4KS)



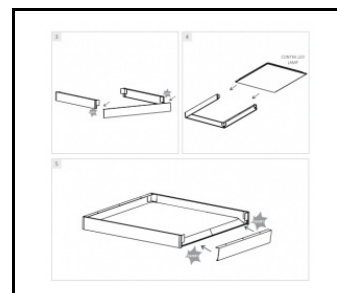
CONTRA LED rám pro povrchovou montáž CLICK 1200x300x65mm (374708)



Rámeček adaptéru KG 630x630 bílý (ocelová verze) (999543)



Rám ocelové konstrukce bílé barvy RAL9016 600x600 SM "well effect" (998966)



CONTRA LED rám pro povrchovou montáž CLICK 600x600x65mm (374715)




CONTRA LED závěsný systém 1200x300 (374692)

# CONTRA PLUS LED

---

OBECNÁ KARTA SKUPINY PRODUKTŮ

Montážní provedení: zapuštěná montáž



Rám pro povrchovou  
montáž



Datum vytvoření karty: 22 listopad 2024

Výrobce si vyhrazuje právo na změny v průběhu zdokonalování výrobku a na konstrukční změny nebo modernizaci prezentovaného výrobku. Světlo splňuje požadavky směrnice EU ROHS 2001/65/EU. Produktový list není obchodní nabídkou. \*Tolerance parametrů je +/- 10%.




Tento produkt podléhá pravidlům recyklace elektrické a elektronické zařízení



Certifikát CE - č.: 05/2024

---

Montážní provedení: povrchová montáž



Montážní verze:  
zavěšená

