

CONTRA PLUS LED

CARTE GÉNÉRALE DE PRODUITS



PARAMÈTRES TECHNIQUE

Puissance nominale [W] - plage:	26-39
Flux lumineux du luminaire [lm] - plage:	3200-4900; 3600-5500
Température de couleur [K] - plage:	4000/3000
Degré d'étanchéité:	IP40/IP20; IP44/IP20
Résistance aux chocs:	IK03
Indice de rendu des couleurs (Ra) >:	80
Classe de protection:	II
Couleur du corps:	blanc
Matériau du diffuseur:	PMMA
Type de diffuseur:	PRM; mat encastré, en saillie avec accessoire, suspendu avec accessoires;
Méthode de montage:	podtynkowy, natynkowy z akcesorium, zwieszany z akcesorium
Dimensions (H/L/P/S) [mm]:	595/595/39; 1195/295/39;
SDMC:	2 (4000K), SDCM 1 (3000K)

CARACTÉRISTIQUES DU PRODUIT

Contra Plus LED panneau LED polyvalent caractérisé par son profil bas et fin et son design élégant. Adapté à une installation encastrée dans des plafonds modulaires, en saillie ou suspendu à l'aide d'un cadre supplémentaire (disponible en tant qu'accessoire). Luminaire avec module LED à économie d'énergie intégré, en profilé d'aluminium peint en blanc, équipé d'un abat-jour structuré multicouche PMMA MAT ou PRM pour une parfaite diffusion de la lumière.

Version MULTI. Choix entre 2 couleurs de lumière (3000K et 4000K) et 8 niveaux de luminosité dans un seul panneau LED grâce à un interrupteur intégré.

APPLICATION

Le luminaire est destiné à une utilisation intérieure dans les bureaux (bureaux, salles de conférence) ou à une utilisation représentative (hôtels, restaurants) ; l'éclairage des installations publiques, y compris les hôpitaux, les établissements d'enseignement, les bureaux, les halls, les garages, les passages, les entrepôts, les magasins, ainsi que dans l'industrie alimentaire et les installations de vente au détail et de service liées à l'alimentation. Sa conception unique et ses excellentes performances lumineuses permettent d'utiliser CONTRA PLUS LED comme source principale d'éclairage, y compris pour les travaux nécessitant une focalisation visuelle. La lampe convient à la fois aux nouvelles applications et au remplacement des luminaires T8 et T5 traditionnels par des solutions LED à haut rendement énergétique.

CONTRA PLUS LED

CARTE GÉNÉRALE DE PRODUITS

VERSIONS DISPONIBLES



Click index >>, to see details

CONTRA PLUS LED IP40/IP20

Puissance nominale [W] - plage	Température de couleur [K] - plage	Flux lumineux du luminaire [lm] - plage	Type de diffuseur	UGR (4H8H)	DIMM DALI	Dimensions (H/L/P/S) [mm]	Référence
26-39	4000/3000	3200-4900	mat			1195/295/39	>> 374777
26-39	4000/3000	3200-4900	mat		oui	1195/295/39	>> 374814
26-39	4000/3000	3200-4900	mat			595/595/39	>> 374753
26-39	4000/3000	3200-4900	mat		oui	595/595/39	>> 374791
26-39	4000/3000	3600-5500	PRM	<19		1195/295/39	>> 374784
26-39	4000/3000	3600-5500	PRM	<19	oui	1195/295/39	>> 374821
26-39	4000/3000	3600-5500	PRM	<19		595/595/39	>> 374760
26-39	4000/3000	3600-5500	PRM	<19	oui	595/595/39	>> 374807

CONTRA PLUS LED IP44/IP20


Puissance nominale [W] - plage	Température de couleur [K] - plage	Flux lumineux du luminaire [lm] - plage	Type de diffuseur	UGR (4H8H)	DIMM DALI	Dimensions (H/L/P/S) [mm]	Référence
26-39	4000/3000	3200-4900	mat			1195/295/39	>> 375651
26-39	4000/3000	3200-4900	mat		oui	1195/295/39	>> 375668
26-39	4000/3000	3200-4900	mat			595/595/39	>> 375682
26-39	4000/3000	3200-4900	mat		oui	595/595/39	>> 375699

CONTRA PLUS LED

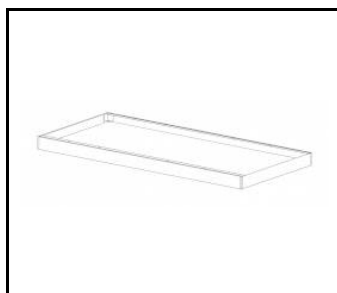
CARTE GÉNÉRALE DE PRODUITS

ACCESSOIRES DISPONIBLES

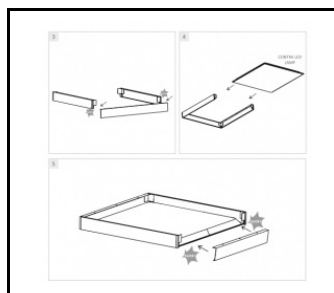
Référence	NOM
998966	Cadre acier structure blanche RAL9016 600x600 SM "effet puits"
374708	CONTRA LED cadre apparent CLICK 1200x300x65mm
374715	CONTRA LED cadre apparent CLICK 600x600x65mm
374845	Adaptateur de cadre KG 635x635 BLANC
374852	Adaptateur de cadre KG 1235x335 BLANC
374692	CONTRA Système de suspension LED 1200x300
374739	Système de suspension CONTRA LED 1200x300 DALI
374685	Système de suspension CONTRA LED 600x600
374722	Système de suspension CONTRA LED 600x600 DALI
374838	CLIPS DE MONTAGE CONTRA LED EN KG (4PCS)
761294	Module de secours 2 W/10-50 V Li-ION EMG-A-Li-2L 3 h 3.6 V 2.5 Ah AT - CONTRA (GKO)




Cadre acier structure blanche RAL9016 600x600 SM "effet puits" (998966)



CONTRA LED cadre apparent CLICK 1200x300x65mm (374708)



CONTRA LED cadre apparent CLICK 600x600x65mm (374715)



Adaptateur de cadre KG 635x635 BLANC (374845)



CONTRA Système de suspension LED 1200x300 (374692)




Système de suspension CONTRA LED 600x600 (374685)

CONTRA PLUS LED

CARTE GÉNÉRALE DE PRODUITS

Version de montage :
encastrée



Cadre pour montage en
surface



Date de création de la carte: 08 mai 2026

Le fabricant se réserve le droit d'apporter des modifications au cours de l'amélioration du produit ainsi que des modifications de conception ou de modernisation du produit présenté. La fiche technique du produit n'est pas une offre commerciale * La tolérance des paramètres est de +/- 10 %



Ce produit est soumis aux règles de recyclage des équipements électriques et électroniques



Certificat CE - Nr:105/2024; 27/2025

Version de montage : montage en surface



Version de montage : suspendue

