

CONTRA PLUS LED

GENERELLE PRODUKTGRUPPENKARTE



TECHNISCHE PARAMETER

Nennleistung [W] - Reichweite:	26-39
Lumenoutput [lm] - Reichweite:	3200-4900; 3600-5500
Farbe [K] - Reichweite:	4000/3000
IP-Schutzart:	IP40/IP20; IP44/IP20
IK-Stoßfestigkeitsgrad:	IK03
Farb- wiedergabe- index (Ra) >:	80
Schutzklasse:	II
Farbe Gehäuse:	weiss
Material Diffusor:	PMMA
Typ Diffusor:	PRM; matt Unterputz. Aufputz mit Zubehör, hängend mit Zubehör; podtynkowy, natynkowy z akcesorium, zwieszany z akcesorium
Montage:	
Abmessungen (H/B/T/H) [mm]:	595/595/39; 1195/295/39;
SDCM:	2 (4000K), SDCM 1 (3000K)

CHARAKTERISTIK

Das vielseitige LED-Panel Contra Plus LED zeichnet sich durch sein niedriges, schlankes Profil und sein elegantes Design aus. Geeignet für den Einbau in Moduldecken, den Anbau oder die Abhängung mit einem zusätzlichen Rahmen (als Zubehör erhältlich). Leuchte mit integriertem energiesparendem LED-Modul, aus weiß lackiertem Aluminiumprofil, ausgestattet mit strukturiertem Mehrschichtschirm PMMA MAT oder PRM für eine perfekte Lichtstreuung. MULTI-Version. Auswahl zwischen 2 Lichtfarben (3000 K und 4000 K) und 8 Helligkeitsstufen in einem LED-Panel dank integriertem Schalter.

ANWENDUNGSBEREICHE

Die Leuchte ist für den Innenbereich im Büro (Büros, Konferenzräume) oder im repräsentativen Bereich (Hotels, Restaurants), für die Beleuchtung von öffentlichen Einrichtungen wie Krankenhäusern, Bildungseinrichtungen, Büros, Hallen, Garagen, Gängen, Lagern, Geschäften sowie in der Lebensmittelindustrie und in lebensmittelbezogenen Einzelhandels- und Dienstleistungseinrichtungen vorgesehen. Das einzigartige Design und die hervorragende Lichtleistung ermöglichen den Einsatz der CONTRA PLUS LED als Hauptlichtquelle, auch für Arbeiten, die eine visuelle Fokussierung erfordern. Die Lampe eignet sich sowohl für neue Anwendungen als auch für den Ersatz von herkömmlichen T8- und T5-Leuchten durch energieeffiziente LED-Lösungen.

CONTRA PLUS LED

GENERELLE PRODUKTGRUPPENKARTE

VERFÜGBARE VERSIONEN



Click index >>, to see details

CONTRA PLUS LED IP40/IP20

Nennleistung [W] - Reichweite	Farbe [K] - Reichweite	Lumenoutput [lm] - Reichweite	Typ Diffusor	UGR (4H8H)	DIMM DALI	Abmessungen (H/B/T/H) [mm]	Index
26-39	4000/3000	3200-4900	matt			1195/295/39	>> 374777
26-39	4000/3000	3200-4900	matt		ja	1195/295/39	>> 374814
26-39	4000/3000	3200-4900	matt			595/595/39	>> 374753
26-39	4000/3000	3200-4900	matt		ja	595/595/39	>> 374791
26-39	4000/3000	3600-5500	PRM	<19		1195/295/39	>> 374784
26-39	4000/3000	3600-5500	PRM	<19	ja	1195/295/39	>> 374821
26-39	4000/3000	3600-5500	PRM	<19		595/595/39	>> 374760
26-39	4000/3000	3600-5500	PRM	<19	ja	595/595/39	>> 374807

CONTRA PLUS LED IP44/IP20

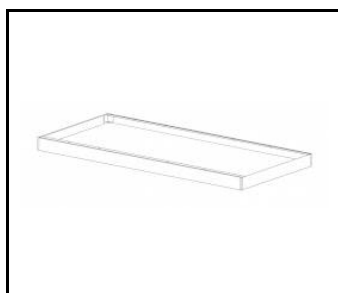
Nennleistung [W] - Reichweite	Farbe [K] - Reichweite	Lumenoutput [lm] - Reichweite	Typ Diffusor	UGR (4H8H)	DIMM DALI	Abmessungen (H/B/T/H) [mm]	Index
26-39	4000/3000	3200-4900	matt			1195/295/39	>> 375651
26-39	4000/3000	3200-4900	matt		ja	1195/295/39	>> 375668
26-39	4000/3000	3200-4900	matt			595/595/39	>> 375682
26-39	4000/3000	3200-4900	matt		ja	595/595/39	>> 375699

CONTRA PLUS LED

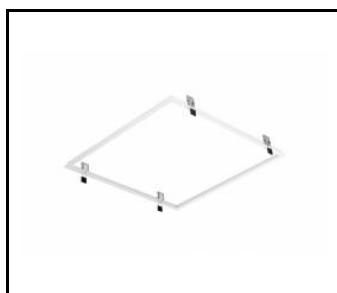
GENERELLE PRODUKTGRUPPENKARTE

ZUBEHÖR ERHÄLTlich

index	Name
374708	CONTRA LED Aufputzrahmen CLICK 1200x300x65mm
999543	Rahmenadapter Gipskartondecke 630x630 weiß (Stahlversion)
998966	Gestell Stahl weiß Struktur RAL9016 600x600 SM "Brunneneffekt"
374715	CONTRA LED Aufputzrahmen CLICK 600x600x65mm
374845	FRAME-Adapter KG 635x635 WEISS
374852	FRAME-Adapter KG 1235x335 WEISS
374692	CONTRA LED-Pendelsystem 1200x300
374739	CONTRA LED - Aufhängung 1200x300 DALI
374685	CONTRA LED-Pendelsystem 600x600
374722	CONTRA LED-Aufhängung 600x600 DALI
374838	CONTRA LED MONTAGEKLAMMERN IN KG (4 STK)
761294	Notfallmodul 2 W/10–50 V Li-ION EMG-A-Li-2L 3 h 3.6 V 2.5 Ah AT – CONTRA (GKO)



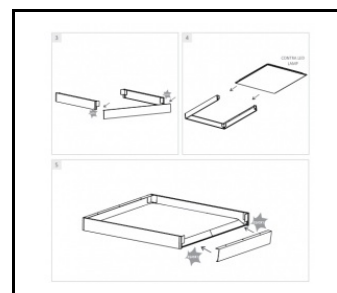
CONTRA LED Aufputzrahmen CLICK 1200x300x65mm (374708)



Rahmenadapter Gipskartondecke 630x630 weiß (Stahlversion) (999543)



Gestell Stahl weiß Struktur RAL9016 600x600 SM "Brunneneffekt" (998966)



CONTRA LED Aufputzrahmen CLICK 600x600x65mm (374715)



CONTRA LED-Pendelsystem 1200x300 (374692)




CONTRA LED-Pendelsystem 600x600 (374685)

CONTRA PLUS LED

GENERELLE PRODUKTGRUPPENKARTE

Einbauversion:

Unterputz



Rahmen für
Aufputzmontage



Erstellungsdatum der Karte: 26 März 2026

Der Hersteller behält sich das Recht vor, Produktverbesserungen und Designänderungen oder Modernisierung in den Produkten vorzunehmen. * Parametertoleranz beträgt +/- 10 %Das Produktdatenblatt ist kein kommerzielles Angebot.



Dieses Produkt unterliegt dem Recycling von elektrischen und elektronischen Geräten(WEEE)



Zertifikat CE - Nr: 105/2024; 27/2025

Montageversion:
Aufputzmontage



Montageversion: hängend

