

CONTRA LED

OBECNÁ KARTA SKUPINY PRODUKTŮ



TECHNICKÉ PARAMETRY

Stupeň těsnosti:	IP40/IP20; IP44/IP20
Odolnost proti nárazu:	IK06
Jmenovitý výkon svítidla [W]*:	24.00 - 36.00
Světelný tok svítidla [lm]*:	3200 - 5000
Teplota barvy [K]:	4000
Index podání barev (Ra) >:	80
Třída ochrany:	II
Materiál karoserie:	hliník s povrchovou úpravou
Typ difuzoru:	PRM; mat
Montážní verze:	podtynkowy, natynkowy, zwieszany
Rozměry (V/Š/H/V) [mm]:	595/595/30; 1195/295/30;
SDCM:	2

VLASTNOSTI PRODUKTU

Univerzální LED panel Contra LED se vyznačuje nízkým, tenkým profilem a elegantním designem. Přizpůsobený pro instalaci pod omítku v modulárních pohledech, povrchovou montáž nebo zavěšení pomocí přidavného rámu (k dispozici jako příslušenství). Svítidlo s integrovaným energeticky úsporným LED modulem, vyrobené z bíle lakovaného hliníkového profilu, vybavené strukturovaným vícevrstevným stínidlem PS MAT nebo PRM pro dokonalý rozptyl světla.

APLIKACE

Svítidlo je určeno pro vnitřní použití v kancelářských (kanceláře, konferenční místnosti) nebo reprezentativních prostorách (hotely, restaurace); pro osvětlení veřejných prostor, včetně nemocnic, vzdělávacích zařízení, kanceláří, hal, garáží, průchodů, skladů, obchodů a v potravinářském průmyslu a v prodejnách a službách spojených s potravinami. Jedinečná konstrukce a vynikající světelný výkon umožňují používat svítidla CONTRA LED jako hlavní zdroj světla, a to i při práci, která vyžaduje vizuální zaměření. Svítidlo je vhodné jak pro nové aplikace, tak pro náhradu tradičních svítidel T8 a T5 energeticky úspornými LED řešeními.

CONTRA LED

OBECNÁ KARTA SKUPINY PRODUKTŮ

DOSTUPNÉ VERZE



Klikněte na index >>, abyste viděli podrobnosti

CONTRA LED IP40/IP20

Jmenovitý výkon svítidla [W]*	Světelný tok svítidla [lm]*	Světelný tok v nouzovém režimu [lm]*	Typ difuzoru	UGR (4H8H)	DIMM DALI	Rádiový detektor pohybu	Nouzový modul - provozní doba [h]	Úhel osvětlení [°]	Rozměry (V/Š/H/V) [mm]	Index
24	3200		mat					110	595/595/30	>> 374517
24	3200		mat					110	1195/295/30	>> 374548
24	3200		mat			ano		110	595/595/30	>> 761386
24	3200		mat		ano			110	595/595/30	>> 374579
24	3200		mat			ano		110	1195/295/30	>> 761416
24	3200		mat		ano			110	1195/295/30	>> 374609
24	3400		PRM	<19				115	595/595/30	>> 375552
24	3400		PRM	<19				115	1195/295/30	>> 375958
31	4300	250	mat				3	110	595/595/30	>> 761447
31	4300		mat					110	595/595/30	>> 374500
31	4300		mat			ano		110	1195/295/30	>> 761355
31	4300		mat			ano		110	595/595/30	>> 761379
31	4300		mat					110	1195/295/30	>> 374555
31	4300		mat		ano			110	595/595/30	>> 374562
31	4300		mat		ano			110	1195/295/30	>> 374616
31	4500		PRM	<19				115	1195/295/30	>> 375941
31	4500		PRM	<19				115	595/595/30	>> 374524
31	4500		PRM	<19		ano		115	595/595/30	>> 761362
31	4500		PRM	<19	ano			115	595/595/30	>> 374586
31	4500		PRM	<19	ano			115	1195/295/30	>> 375972
36	5000		mat		ano			110	595/595/30	>> 374593
36	5000		mat			ano		110	595/595/30	>> 761393
36	5000		mat					110	595/595/30	>> 374531

CONTRA LED IP44/IP20

Jmenovitý výkon svítidla [W]*	Světelný tok svítidla [lm]*	Světelný tok v nouzovém režimu [lm]*	Typ difuzoru	UGR (4H8H)	DIMM DALI	Rádiový detektor pohybu	Nouzový modul - provozní doba [h]	Úhel osvětlení [°]	Rozměry (V/Š/H/V) [mm]	Index
24	3200		mat					110	1195/295/30	>> 375378
24	3200		mat		ano			110	595/595/30	>> 375460
24	3200		mat					110	595/595/30	>> 375453
24	3200		mat		ano			110	1195/295/30	>> 375385
31	4300		mat		ano			110	595/595/30	>> 375484
31	4300		mat					110	595/595/30	>> 375477

CONTRA LED

OBECNÁ KARTA SKUPINY PRODUKTŮ

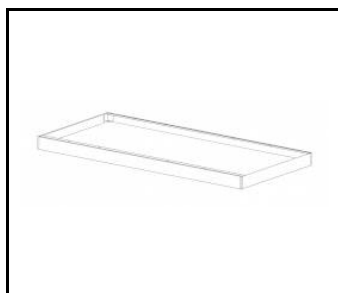
Jmenovitý výkon svítidla [W]*	Světelný tok svítidla [lm]*	Světelný tok v nouzovém režimu [lm]*	Typ difuzoru	UGR (4H8H)	DIMM DALI	Rádiový detektor pohybu	Nouzový modul - provozní doba [h]	Úhel osvětlení [°]	Rozměry (V/Š/H/V) [mm]	Index
31	4300		mat		ano			110	1195/295/30	>> 375446
31	4300		mat					110	1195/295/30	>> 375392
36	5000		mat					110	595/595/30	>> 375491
36	5000		mat		ano			110	595/595/30	>> 375545

CONTRA LED


OBECNÁ KARTA SKUPINY PRODUKTŮ

PŘÍSLUŠENSTVÍ K DISPOZICI

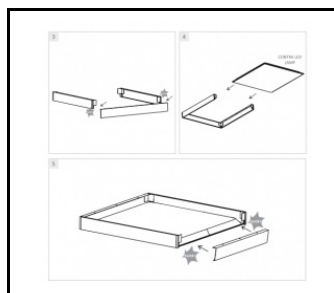
index	NÁZEV
374708	CONTRA LED rám pro povrchovou montáž CLICK 1200x300x65mm
998966	Rám ocelové konstrukce bílé barvy RAL9016 600x600 SM "well effect"
374715	CONTRA LED rám pro povrchovou montáž CLICK 600x600x65mm
374845	RÁMOVÝ adaptér KG 635x635 BÍLÝ
374852	RÁMOVÝ adaptér KG 1235x335 BÍLÝ
374692	CONTRA LED závěsný systém 1200x300
374739	CONTRA LED - závěsný systém 1200x300 DALI
374685	Závěsný systém CONTRA LED 600x600
374722	CONTRA LED závěsný systém 600x600 DALI
374838	CONTRA LED MONTÁŽNÍ KLIPY V KG (4KS)
761294	Nouzový modul 2 W/10–50 V Li-ION EMG-A-Li-2L 3 h 3.6 V 2.5 Ah AT – CONTRA (GKO)




CONTRA LED rám pro povrchovou montáž CLICK 1200x300x65mm (374708)



Rám ocelové konstrukce bílé barvy RAL9016 600x600 SM "well effect" (998966)



CONTRA LED rám pro povrchovou montáž CLICK 600x600x65mm (374715)



RÁMOVÝ adaptér KG 635x635 BÍLÝ (374845)



CONTRA LED závěsný systém 1200x300 (374692)



Závěsný systém CONTRA LED 600x600 (374685)

Datum vytvoření karty: 19 červen 2026

Výrobce si vyhrazuje právo na změny v průběhu zdokonalování výrobku a na konstrukční změny nebo modernizaci prezentovaného výrobku. Světlo splňuje požadavky směrnice EU ROHS 2001/65/EU. Produktový list není obchodní nabídkou. *Tolerance parametrů je +/- 10%.

Tento produkt podléhá pravidlům recyklace elektrické a elektronické zařízení



Certifikát CE - č.: 104/2024; 26/2025; 34/2025