

# QUEST 2 LED

OBECNÁ KARTA SKUPINY PRODUKTŮ



## TECHNICKÉ PARAMETRY

<b>Stupeň těsnosti:</b>	IP66
<b>Odolnost proti nárazu:</b>	IK09
<b>Jmenovitý výkon svítidla [W]*:</b>	27.00 - 243.00
<b>Světelný tok svítidla [lm]*:</b>	3400 - 30900
<b>Teplota barvy [K]:</b>	3000; 4000; 5700
<b>Třída ochrany:</b>	I
<b>Materiál difuzoru:</b>	sklo
<b>Typ difuzoru:</b>	průhledný
<b>Materiál optiky:</b>	PC
<b>Úhel osvětlení [°]:</b>	120; ASN; ASW
<b>Montážní verze:</b>	povrchová montáž
<b>Provozní teplota [°C]:</b>	od -20 do +35
<b>Rozměry (V/Š/H/V) [mm]:</b>	321/424/37; 415/424/37;
<b>Záruka [roky]:</b>	5

## VLASTNOSTI PRODUKTU

Vysoce kvalitní světlo s vestavěným LED zdrojem. Tělo je vyrobeno z tlakově litého hliníku s práškovým nástřikem v antracitově šedé (RAL 7016) a montážní držák je vyroben z černě lakované oceli. Difuzér je vyroben z tvrzeného skla o tloušťce 5 mm. Je vybavena maticemi směrových čoček se 3 různými rozloženými světla: symetrické (120°), asymetrické úzké ASN a asymetrické široké ASW. Nekorodující montážní držák umožňující nastavení úhlů mezi -140° až +185°. Svítidlo je k dispozici ve 2 velikostech: M a L. Standardně vybaveno 0,1 m dlouhým kabelem H07RN-F a rychlospojkou IP66. K dispozici je široká škála příslušenství: ochranná síť, úchyt pro osvětlovací tyč, nástěnný držák.

## APLIKACE

Svítidlo je určeno pro osvětlení fasád a billboardů.

# QUEST 2 LED

OBECNÁ KARTA SKUPINY PRODUKTŮ

## DOSTUPNÉ VERZE



Klikněte na index >>, abyste viděli podrobnosti

### QUEST 2 LED 27W

Jmenovitý výkon svítidla [W]*	Teplota barvy [K]	Světelný tok svítidla [lm]*	DIMM DALI	Úhel osvětlení [°]	Verze	Rozměry (V/Š/H/V) [mm]	Index
27	3000	3400		120	M	321/424/37	<a href="#">&gt;&gt; 698972</a>
27	3000	3400		ASN	M	321/424/37	<a href="#">&gt;&gt; 698996</a>
27	3000	3500		ASW	M	321/424/37	<a href="#">&gt;&gt; 699016</a>
27	3000	3400	ano	120	M	321/424/37	<a href="#">&gt;&gt; 697371</a>
27	3000	3400	ano	ASN	M	321/424/37	<a href="#">&gt;&gt; 697395</a>
27	3000	3500	ano	ASW	M	321/424/37	<a href="#">&gt;&gt; 697418</a>
27	4000	3600		120	M	321/424/37	<a href="#">&gt;&gt; 698965</a>
27	4000	3600		ASN	M	321/424/37	<a href="#">&gt;&gt; 698989</a>
27	4000	3750		ASW	M	321/424/37	<a href="#">&gt;&gt; 699009</a>
27	4000	3600	ano	120	M	321/424/37	<a href="#">&gt;&gt; 697364</a>
27	4000	3750	ano	ASW	M	321/424/37	<a href="#">&gt;&gt; 697401</a>

### QUEST 2 LED 41W

Jmenovitý výkon svítidla [W]*	Teplota barvy [K]	Světelný tok svítidla [lm]*	DIMM DALI	Úhel osvětlení [°]	Verze	Rozměry (V/Š/H/V) [mm]	Index
41	3000	4900		120	M	321/424/37	<a href="#">&gt;&gt; 699030</a>
41	3000	4950		ASN	M	321/424/37	<a href="#">&gt;&gt; 699054</a>
41	3000	5150		ASW	M	321/424/37	<a href="#">&gt;&gt; 699078</a>
41	3000	4900	ano	120	M	321/424/37	<a href="#">&gt;&gt; 697432</a>
41	3000	4950	ano	ASN	M	321/424/37	<a href="#">&gt;&gt; 697456</a>
41	3000	5150	ano	ASW	M	321/424/37	<a href="#">&gt;&gt; 697470</a>
41	4000	5200		120	M	321/424/37	<a href="#">&gt;&gt; 699023</a>
41	4000	5200		ASN	M	321/424/37	<a href="#">&gt;&gt; 699047</a>
41	4000	5450		ASW	M	321/424/37	<a href="#">&gt;&gt; 699061</a>
41	4000	5200	ano	120	M	321/424/37	<a href="#">&gt;&gt; 697425</a>
41	4000	5200	ano	ASN	M	321/424/37	<a href="#">&gt;&gt; 697449</a>
41	4000	5450	ano	ASW	M	321/424/37	<a href="#">&gt;&gt; 697463</a>

### QUEST 2 LED 54W

Jmenovitý výkon svítidla [W]*	Teplota barvy [K]	Světelný tok svítidla [lm]*	DIMM DALI	Úhel osvětlení [°]	Verze	Rozměry (V/Š/H/V) [mm]	Index
54	3000	6250		120	M	321/424/37	<a href="#">&gt;&gt; 699092</a>
54	3000	6300		ASN	M	321/424/37	<a href="#">&gt;&gt; 699115</a>
54	3000	6600		ASW	M	321/424/37	<a href="#">&gt;&gt; 699139</a>
54	3000	6250	ano	120	M	321/424/37	<a href="#">&gt;&gt; 697494</a>
54	3000	6300	ano	ASN	M	321/424/37	<a href="#">&gt;&gt; 697517</a>
54	3000	6600	ano	ASW	M	321/424/37	<a href="#">&gt;&gt; 697531</a>

# QUEST 2 LED

## OBEČNÁ KARTA SKUPINY PRODUKTŮ

Jmenovitý výkon svítidla [W]*	Teplota barvy [K]	Světelný tok svítidla [lm]*	DIMM DALI	Úhel osvětlení [°]	Verze	Rozměry (V/Š/H/V) [mm]	Index
54	4000	6650		120	M	321/424/37	<a href="#">&gt;&gt; 699085</a>
54	4000	6700		ASN	M	321/424/37	<a href="#">&gt;&gt; 699108</a>
54	4000	7000		ASW	M	321/424/37	<a href="#">&gt;&gt; 699122</a>
54	4000	6650	ano	120	M	321/424/37	<a href="#">&gt;&gt; 697487</a>
54	4000	6700	ano	ASN	M	321/424/37	<a href="#">&gt;&gt; 697500</a>
54	4000	7000	ano	ASW	M	321/424/37	<a href="#">&gt;&gt; 697524</a>

## QUEST 2 LED 68W

Jmenovitý výkon svítidla [W]*	Teplota barvy [K]	Světelný tok svítidla [lm]*	DIMM DALI	Úhel osvětlení [°]	Verze	Rozměry (V/Š/H/V) [mm]	Index
68	3000	9300		120	M	321/424/37	<a href="#">&gt;&gt; 699153</a>
68	3000	9000		ASN	M	321/424/37	<a href="#">&gt;&gt; 699177</a>
68	3000	9100		ASW	M	321/424/37	<a href="#">&gt;&gt; 699191</a>
68	3000	9300	ano	120	M	321/424/37	<a href="#">&gt;&gt; 697555</a>
68	3000	9000	ano	ASN	M	321/424/37	<a href="#">&gt;&gt; 697579</a>
68	3000	9100	ano	ASW	M	321/424/37	<a href="#">&gt;&gt; 697593</a>
68	4000	9900		120	M	321/424/37	<a href="#">&gt;&gt; 699146</a>
68	4000	9559		ASN	M	321/424/37	<a href="#">&gt;&gt; 699160</a>
68	4000	9650		ASW	M	321/424/37	<a href="#">&gt;&gt; 699184</a>
68	4000	9900	ano	120	M	321/424/37	<a href="#">&gt;&gt; 697548</a>
68	4000	9559	ano	ASN	M	321/424/37	<a href="#">&gt;&gt; 697562</a>
68	4000	9650	ano	ASW	M	321/424/37	<a href="#">&gt;&gt; 697586</a>

## QUEST 2 LED 79W

Jmenovitý výkon svítidla [W]*	Teplota barvy [K]	Světelný tok svítidla [lm]*	DIMM DALI	Úhel osvětlení [°]	Verze	Rozměry (V/Š/H/V) [mm]	Index
79	3000	11350		120	L	415/424/37	<a href="#">&gt;&gt; 699337</a>
79	3000	11000		ASN	L	415/424/37	<a href="#">&gt;&gt; 699368</a>
79	3000	11100		ASW	L	415/424/37	<a href="#">&gt;&gt; 699399</a>
79	3000	11350	ano	120	L	415/424/37	<a href="#">&gt;&gt; 697739</a>
79	3000	11000	ano	ASN	L	415/424/37	<a href="#">&gt;&gt; 697760</a>
79	3000	11100	ano	ASW	L	415/424/37	<a href="#">&gt;&gt; 697791</a>
79	4000	12100		120	L	415/424/37	<a href="#">&gt;&gt; 699320</a>
79	4000	11700		ASN	L	415/424/37	<a href="#">&gt;&gt; 699351</a>
79	4000	11800		ASW	L	415/424/37	<a href="#">&gt;&gt; 699382</a>
79	4000	12100	ano	120	L	415/424/37	<a href="#">&gt;&gt; 697722</a>
79	4000	11700	ano	ASN	L	415/424/37	<a href="#">&gt;&gt; 697753</a>
79	4000	11800	ano	ASW	L	415/424/37	<a href="#">&gt;&gt; 697784</a>

# QUEST 2 LED

## OBEČNÁ KARTA SKUPINY PRODUKTŮ

### QUEST 2 LED 82W

Jmenovitý výkon svítidla [W]*	Teplota barvy [K]	Světelný tok svítidla [lm]*	DIMM DALI	Úhel osvětlení [°]	Verze	Rozměry (V/Š/H/V) [mm]	Index
82	3000	11000		120	M	321/424/37	<a href="#">&gt;&gt; 699214</a>
82	3000	10600		ASN	M	321/424/37	<a href="#">&gt;&gt; 699238</a>
82	3000	10700		ASW	M	321/424/37	<a href="#">&gt;&gt; 699252</a>
82	3000	11000	ano	120	M	321/424/37	<a href="#">&gt;&gt; 697616</a>
82	3000	10600	ano	ASN	M	321/424/37	<a href="#">&gt;&gt; 697630</a>
82	3000	10700	ano	ASW	M	321/424/37	<a href="#">&gt;&gt; 697654</a>
82	4000	11700		120	M	321/424/37	<a href="#">&gt;&gt; 699207</a>
82	4000	11300		ASN	M	321/424/37	<a href="#">&gt;&gt; 699221</a>
82	4000	11400		ASW	M	321/424/37	<a href="#">&gt;&gt; 699245</a>
82	4000	11700	ano	120	M	321/424/37	<a href="#">&gt;&gt; 697609</a>
82	4000	11300	ano	ASN	M	321/424/37	<a href="#">&gt;&gt; 697623</a>
82	4000	11400	ano	ASW	M	321/424/37	<a href="#">&gt;&gt; 697647</a>

### QUEST 2 LED 108W

Jmenovitý výkon svítidla [W]*	Teplota barvy [K]	Světelný tok svítidla [lm]*	DIMM DALI	Úhel osvětlení [°]	Verze	Rozměry (V/Š/H/V) [mm]	Index
108	3000	13800		120	M	321/424/37	<a href="#">&gt;&gt; 699276</a>
108	3000	13350		ASN	M	321/424/37	<a href="#">&gt;&gt; 699290</a>
108	3000	13500		ASW	M	321/424/37	<a href="#">&gt;&gt; 699313</a>
108	3000	13800	ano	120	M	321/424/37	<a href="#">&gt;&gt; 697678</a>
108	3000	13350	ano	ASN	M	321/424/37	<a href="#">&gt;&gt; 697692</a>
108	3000	13500	ano	ASW	M	321/424/37	<a href="#">&gt;&gt; 697715</a>
108	4000	14700		120	M	321/424/37	<a href="#">&gt;&gt; 699269</a>
108	4000	14200		ASN	M	321/424/37	<a href="#">&gt;&gt; 699283</a>
108	4000	14400		ASW	M	321/424/37	<a href="#">&gt;&gt; 699306</a>
108	4000	14700	ano	120	M	321/424/37	<a href="#">&gt;&gt; 697661</a>
108	4000	14200	ano	ASN	M	321/424/37	<a href="#">&gt;&gt; 697685</a>
108	4000	14400	ano	ASW	M	321/424/37	<a href="#">&gt;&gt; 697708</a>

### QUEST 2 LED 109W

Jmenovitý výkon svítidla [W]*	Teplota barvy [K]	Světelný tok svítidla [lm]*	DIMM DALI	Úhel osvětlení [°]	Verze	Rozměry (V/Š/H/V) [mm]	Index
109	3000	14950		120	L	415/424/37	<a href="#">&gt;&gt; 699429</a>
109	3000	14500		ASN	L	415/424/37	<a href="#">&gt;&gt; 699450</a>
109	3000	14700		ASW	L	415/424/37	<a href="#">&gt;&gt; 699481</a>
109	3000	14950	ano	120	L	415/424/37	<a href="#">&gt;&gt; 697821</a>
109	3000	14500	ano	ASN	L	415/424/37	<a href="#">&gt;&gt; 697852</a>
109	3000	14700	ano	ASW	L	415/424/37	<a href="#">&gt;&gt; 697883</a>
109	4000	15900		120	L	415/424/37	<a href="#">&gt;&gt; 699412</a>
109	4000	15400		ASN	L	415/424/37	<a href="#">&gt;&gt; 699443</a>

# QUEST 2 LED

## OBEČNÁ KARTA SKUPINY PRODUKTŮ

Jmenovitý výkon svítidla [W]*	Teplota barvy [K]	Světelný tok svítidla [lm]*	DIMM DALI	Úhel osvětlení [°]	Verze	Rozměry (V/Š/H/V) [mm]	Index
109	4000	15600		ASW	L	415/424/37	<a href="#">&gt;&gt; 699474</a>
109	4000	15900	ano	120	L	415/424/37	<a href="#">&gt;&gt; 697814</a>
109	4000	15400	ano	ASN	L	415/424/37	<a href="#">&gt;&gt; 697845</a>
109	4000	15600	ano	ASW	L	415/424/37	<a href="#">&gt;&gt; 697876</a>

## QUEST 2 LED 122W

Jmenovitý výkon svítidla [W]*	Teplota barvy [K]	Světelný tok svítidla [lm]*	DIMM DALI	Úhel osvětlení [°]	Verze	Rozměry (V/Š/H/V) [mm]	Index
122	3000	15500	ano	120	M	321/424/37	<a href="#">&gt;&gt; 741005</a>
122	3000	14850	ano	ASN	M	321/424/37	<a href="#">&gt;&gt; 741029</a>
122	3000	15200	ano	ASW	M	321/424/37	<a href="#">&gt;&gt; 741043</a>
122	3000	15500		120	M	321/424/37	<a href="#">&gt;&gt; 697258</a>
122	3000	14850		ASN	M	321/424/37	<a href="#">&gt;&gt; 697272</a>
122	3000	15200		ASW	M	321/424/37	<a href="#">&gt;&gt; 697296</a>
122	4000	16500	ano	120	M	321/424/37	<a href="#">&gt;&gt; 741012</a>
122	4000	15800	ano	ASN	M	321/424/37	<a href="#">&gt;&gt; 741036</a>
122	4000	16200	ano	ASW	M	321/424/37	<a href="#">&gt;&gt; 741050</a>
122	4000	16500		120	M	321/424/37	<a href="#">&gt;&gt; 697241</a>
122	4000	15800		ASN	M	321/424/37	<a href="#">&gt;&gt; 697265</a>
122	4000	16200		ASW	M	321/424/37	<a href="#">&gt;&gt; 697289</a>

## QUEST 2 LED 145W

Jmenovitý výkon svítidla [W]*	Teplota barvy [K]	Světelný tok svítidla [lm]*	DIMM DALI	Úhel osvětlení [°]	Verze	Rozměry (V/Š/H/V) [mm]	Index
145	3000	18850		120	L	415/424/37	<a href="#">&gt;&gt; 699511</a>
145	3000	18300		ASN	L	415/424/37	<a href="#">&gt;&gt; 699542</a>
145	3000	18500		ASW	L	415/424/37	<a href="#">&gt;&gt; 699573</a>
145	3000	18850	ano	120	L	415/424/37	<a href="#">&gt;&gt; 697913</a>
145	3000	18300	ano	ASN	L	415/424/37	<a href="#">&gt;&gt; 697944</a>
145	3000	18500	ano	ASW	L	415/424/37	<a href="#">&gt;&gt; 697975</a>
145	4000	20100		120	L	415/424/37	<a href="#">&gt;&gt; 699504</a>
145	4000	19500		ASN	L	415/424/37	<a href="#">&gt;&gt; 699535</a>
145	4000	19700		ASW	L	415/424/37	<a href="#">&gt;&gt; 699566</a>
145	4000	20100	ano	120	L	415/424/37	<a href="#">&gt;&gt; 697906</a>
145	4000	19500	ano	ASN	L	415/424/37	<a href="#">&gt;&gt; 697937</a>
145	4000	19700	ano	ASW	L	415/424/37	<a href="#">&gt;&gt; 697968</a>

## QUEST 2 LED 182W

Jmenovitý výkon svítidla [W]*	Teplota barvy [K]	Světelný tok svítidla [lm]*	DIMM DALI	Úhel osvětlení [°]	Verze	Rozměry (V/Š/H/V) [mm]	Index
182	3000	22130		120	L	415/424/37	<a href="#">&gt;&gt; 696015</a>
182	3000	21500		ASN	L	415/424/37	<a href="#">&gt;&gt; 696053</a>

# QUEST 2 LED

## OBEČNÁ KARTA SKUPINY PRODUKTŮ

Jmenovitý výkon svítidla [W]*	Teplota barvy [K]	Světelný tok svítidla [lm]*	DIMM DALI	Úhel osvětlení [°]	Verze	Rozměry (V/Š/H/V) [mm]	Index
182	3000	21750		ASW	L	415/424/37	<a href="#">&gt;&gt; 696039</a>
182	4000	23550		120	L	415/424/37	<a href="#">&gt;&gt; 697067</a>
182	4000	22900		ASN	L	415/424/37	<a href="#">&gt;&gt; 697081</a>
182	4000	23150		ASW	L	415/424/37	<a href="#">&gt;&gt; 697104</a>
182	5700	28400		120	L	415/424/37	<a href="#">&gt;&gt; 697074</a>
182	5700	27600		ASN	L	415/424/37	<a href="#">&gt;&gt; 697098</a>
182	5700	27900		ASW	L	415/424/37	<a href="#">&gt;&gt; 697111</a>

## QUEST 2 LED 184W

Jmenovitý výkon svítidla [W]*	Teplota barvy [K]	Světelný tok svítidla [lm]*	DIMM DALI	Úhel osvětlení [°]	Verze	Rozměry (V/Š/H/V) [mm]	Index
184	3000	21000		120	M	321/424/37	<a href="#">&gt;&gt; 696008</a>
184	4000	22350		120	M	321/424/37	<a href="#">&gt;&gt; 697302</a>
184	5700	23150		120	M	321/424/37	<a href="#">&gt;&gt; 697319</a>

## QUEST 2 LED 210W

Jmenovitý výkon svítidla [W]*	Teplota barvy [K]	Světelný tok svítidla [lm]*	DIMM DALI	Úhel osvětlení [°]	Verze	Rozměry (V/Š/H/V) [mm]	Index
210	3000	24700		ASW	L	415/424/37	<a href="#">&gt;&gt; 696046</a>
210	3000	25100		120	L	415/424/37	<a href="#">&gt;&gt; 696022</a>
210	3000	24450		ASN	L	415/424/37	<a href="#">&gt;&gt; 696060</a>
210	4000	26800		120	L	415/424/37	<a href="#">&gt;&gt; 699825</a>
210	4000	26050		ASN	L	415/424/37	<a href="#">&gt;&gt; 699801</a>
210	4000	26300		ASW	L	415/424/37	<a href="#">&gt;&gt; 699818</a>
210	5700	27400		ASN	L	415/424/37	<a href="#">&gt;&gt; 697197</a>
210	5700	28200		120	L	415/424/37	<a href="#">&gt;&gt; 697210</a>
210	5700	27700		ASW	L	415/424/37	<a href="#">&gt;&gt; 697203</a>

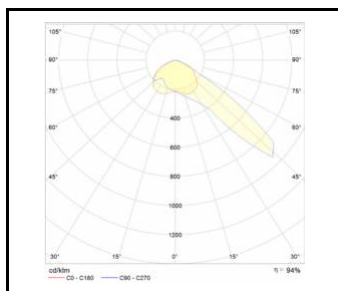
## QUEST 2 LED 243W

Jmenovitý výkon svítidla [W]*	Teplota barvy [K]	Světelný tok svítidla [lm]*	DIMM DALI	Úhel osvětlení [°]	Verze	Rozměry (V/Š/H/V) [mm]	Index
243	3000	28050		120	L	415/424/37	<a href="#">&gt;&gt; 696077</a>
243	4000	29850		120	L	415/424/37	<a href="#">&gt;&gt; 697135</a>
243	5700	30900		120	L	415/424/37	<a href="#">&gt;&gt; 697142</a>

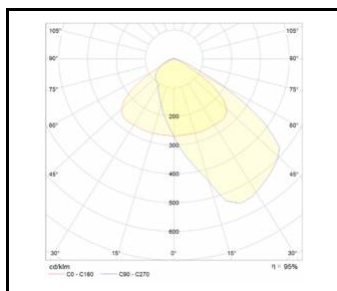
# QUEST 2 LED

OBECNÁ KARTA SKUPINY PRODUKTŮ

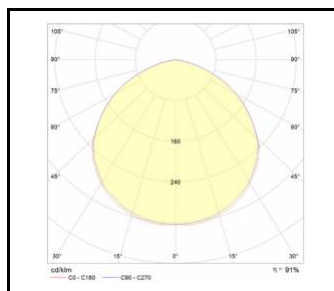
## DSITRIBUCE SVĚTLA



QUEST 2 LED ASN rozsył  
asymetrický wąski



QUEST 2 LED ASW rozsył  
asymetrický szeroki



QUEST 2 LED rozsył symetryczny 120°

# QUEST 2 LED

OBEČNÁ KARTA SKUPINY PRODUKTŮ

## PŘÍSLUŠENSTVÍ K DISPOZICI

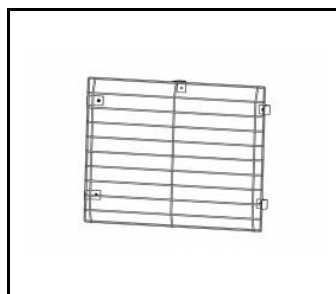
index	NÁZEV
699993	QUEST 2 LED M - rám p/t
699986	QUEST 2 LED L - rám p/t
699962	QUEST 2 LED L Ochranná mřížka RAL7016
699979	QUEST 2 LED M Ochranná mřížka RAL7016
567728	QUEST 2 LED M/L Držák pólu
	QUEST 2 LED M/L MAX nástěnný držák RAL7016
559938	QUEST PLUS LED M/L Nástěnný držák / nástěnný držák RAL9006



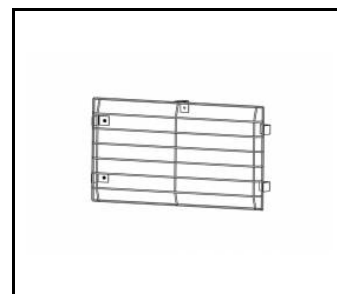
QUEST 2 LED M - rám p/t (699993)



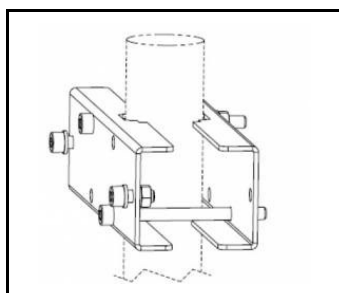
QUEST 2 LED L - rám p/t (699986)



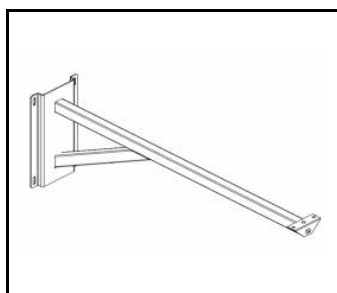
QUEST 2 LED L Ochranná mřížka RAL7016 (699962)



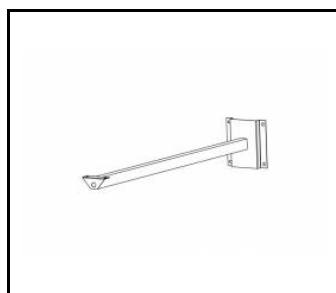
QUEST 2 LED M Ochranná mřížka RAL7016 (699979)



QUEST 2 LED M/L Držák pólu (567728)



QUEST 2 LED M/L MAX nástěnný držák RAL7016 (965913)



QUEST PLUS LED M/L Nástěnný držák / nástěnný držák RAL9006 (559938)

Datum vytvoření karty: 16 říjen 2024

Výrobce si vyhrazuje právo na změny v průběhu zdokonalování výrobku a na konstrukční změny nebo modernizaci prezentovaného výrobku. Světlo splňuje požadavky směrnice EU ROHS 2001/65/EU. Produktový list není obchodní nabídkou. \*Tolerance parametrů je +/- 10%.



Tento produkt podléhá pravidlům recyklace elektrické a elektronické zařízení



Certifikát CE - č.: 158/2023; 86/2021



