


# BARIS 40 LED

OBEČNÁ KARTA SKUPINY PRODUKTŮ



## TECHNICKÉ PARAMETRY

<b>Jmenovitý výkon svítidla [W]*:</b>	14.00 - 50.00
<b>Světelný tok svítidla [lm]*:</b>	1300 - 5900
<b>Teplota barvy [K]:</b>	3000; 4000
<b>Stupeň těsnosti:</b>	IP20; IP44
<b>Odolnost proti nárazu:</b>	IK03
<b>Materiál karoserie:</b>	hliník
<b>Barva těla:</b>	bílý; černá; šedá
<b>Typ difuzoru:</b>	OPÁL; PRM
<b>Montážní verze:</b>	povrchová montáž; závěsné
<b>Rozměry (V/Š/H/V) [mm]:</b>	53/40/1140; 53/40/1421; 53/40/579; 53/40/860;
<b>Záruka [roky]:</b>	5

## VLASTNOSTI PRODUKTU

Závěsné nebo povrchové svítidlo s velmi úzkým průřezem. Tělesa jsou k dispozici jako eloxovaný hliníkový profil v šedé barvě nebo jako hliníkový profil lakovaný bílou nebo černou barvou (další barvy jsou k dispozici na vyžádání). Optický systém v podobě opálového krytu. Optický systém v podobě prizmatické clony snižuje oslnění a vyznačuje se větší propustností světla než opálový difuzor, což má přímý vliv na vyšší hodnotu světelné účinnosti. Svítidlo je vybaveno jedinečným závěsným systémem, který usnadňuje montáž a nastavení délky závěsu. Všechna závěsná svítidla BARIS 40 LED, která mají v sadě s krabičkou závěsy o délce 1,2 m.

## APLIKACE

Svítidlo je určeno pro vnitřní použití. Doporučuje se zejména jako zdroj hlavního osvětlení vhodného pro kancelářskou práci. Díky jedinečnému designu, energeticky úsporným LED modulům a možné integraci s externími systémy řízení osvětlení ve standardu DALI je toto svítidlo vhodné pro použití v moderních kancelářských budovách třídy A+, se zvláštním důrazem na reprezentativní prostory. Nástěnná svítidla jsou určena mimo jiné pro použití na chodbách, v průchodech i v sanitárních místnostech a koupelnách, kde je vyžadována třída krytí IP44.

# BARIS 40 LED

OBECNÁ KARTA SKUPINY PRODUKTŮ

## DOSTUPNÉ VERZE



Klikněte na index >>, abyste viděli podrobnosti

### BARIS 40 LED povrchová montáž

Jmenovitý výkon svítidla [W]*	Teplota barvy [K]	Světelný tok svítidla [lm]*	Typ difuzoru	Barva těla	Rozměry (V/Š/H/V) [mm]	Stupeň těsnosti	DIMM DALI	Montážní verze	Index
14	3000	1300	OPÁL	šedá	53/40/860	IP20	ano	povrchová montáž	<a href="#">&gt;&gt; 930140</a>
14	3000	1300	OPÁL	bílý	53/40/860	IP20	ano	povrchová montáž	<a href="#">&gt;&gt; 930126</a>
14	3000	1300	OPÁL	černá	53/40/860	IP20	ano	povrchová montáž	<a href="#">&gt;&gt; 930133</a>
14	3000	1300	OPÁL	šedá	53/40/860	IP20		povrchová montáž	<a href="#">&gt;&gt; 925825</a>
14	3000	1300	OPÁL	bílý	53/40/860	IP20		povrchová montáž	<a href="#">&gt;&gt; 925801</a>
14	3000	1300	OPÁL	černá	53/40/860	IP20		povrchová montáž	<a href="#">&gt;&gt; 925818</a>
14	4000	1400	OPÁL	šedá	53/40/860	IP20	ano	povrchová montáž	<a href="#">&gt;&gt; 925368</a>
14	4000	1400	OPÁL	bílý	53/40/860	IP20	ano	povrchová montáž	<a href="#">&gt;&gt; 930089</a>
14	4000	1400	OPÁL	černá	53/40/860	IP20	ano	povrchová montáž	<a href="#">&gt;&gt; 930096</a>
14	4000	1400	OPÁL	šedá	53/40/860	IP20		povrchová montáž	<a href="#">&gt;&gt; 925511</a>
14	4000	1400	OPÁL	bílý	53/40/860	IP20		povrchová montáž	<a href="#">&gt;&gt; 925498</a>
14	4000	1400	OPÁL	černá	53/40/860	IP20		povrchová montáž	<a href="#">&gt;&gt; 925504</a>
14	3000	1450	PRM	šedá	53/40/860	IP20	ano	povrchová montáž	<a href="#">&gt;&gt; 930171</a>
14	3000	1450	PRM	bílý	53/40/860	IP20	ano	povrchová montáž	<a href="#">&gt;&gt; 930157</a>
14	3000	1450	PRM	černá	53/40/860	IP20	ano	povrchová montáž	<a href="#">&gt;&gt; 930164</a>
14	3000	1450	PRM	šedá	53/40/860	IP20		povrchová montáž	<a href="#">&gt;&gt; 925856</a>
14	3000	1450	PRM	bílý	53/40/860	IP20		povrchová montáž	<a href="#">&gt;&gt; 925832</a>
14	3000	1450	PRM	černá	53/40/860	IP20		povrchová montáž	<a href="#">&gt;&gt; 925849</a>
14	4000	1550	PRM	šedá	53/40/860	IP20	ano	povrchová montáž	<a href="#">&gt;&gt; 925399</a>
14	4000	1550	PRM	bílý	53/40/860	IP20	ano	povrchová montáž	<a href="#">&gt;&gt; 930102</a>
14	4000	1550	PRM	černá	53/40/860	IP20	ano	povrchová montáž	<a href="#">&gt;&gt; 930119</a>

# BARIS 40 LED

## OBEČNÁ KARTA SKUPINY PRODUKTŮ

Jmenovitý výkon svítidla [W]*	Teplota barvy [K]	Světelný tok svítidla [lm]*	Typ difuzoru	Barva těla	Rozměry (V/Š/H/V) [mm]	Stupeň těsnosti	DIMM DALI	Montážní verze	Index
14	4000	1550	PRM	šedá	53/40/860	IP20		povrchová montáž	<a href="#">&gt;&gt; 925603</a>
14	4000	1550	PRM	bílý	53/40/860	IP20		povrchová montáž	<a href="#">&gt;&gt; 925580</a>
14	4000	1550	PRM	černá	53/40/860	IP20		povrchová montáž	<a href="#">&gt;&gt; 925597</a>
16	3000	1300	OPÁL	šedá	53/40/579	IP20	ano	povrchová montáž	<a href="#">&gt;&gt; 319136</a>
16	3000	1300	OPÁL	bílý	53/40/579	IP20	ano	povrchová montáž	<a href="#">&gt;&gt; 319174</a>
16	3000	1300	OPÁL	černá	53/40/579	IP20	ano	povrchová montáž	<a href="#">&gt;&gt; 319211</a>
16	3000	1300	OPÁL	šedá	53/40/579	IP20		povrchová montáž	<a href="#">&gt;&gt; 319112</a>
16	3000	1300	OPÁL	bílý	53/40/579	IP20		povrchová montáž	<a href="#">&gt;&gt; 319150</a>
16	3000	1300	OPÁL	černá	53/40/579	IP20		povrchová montáž	<a href="#">&gt;&gt; 319198</a>
16	4000	1400	OPÁL	šedá	53/40/579	IP20	ano	povrchová montáž	<a href="#">&gt;&gt; 319129</a>
16	4000	1400	OPÁL	bílý	53/40/579	IP20	ano	povrchová montáž	<a href="#">&gt;&gt; 319167</a>
16	4000	1400	OPÁL	černá	53/40/579	IP20	ano	povrchová montáž	<a href="#">&gt;&gt; 319204</a>
16	4000	1400	OPÁL	šedá	53/40/579	IP20		povrchová montáž	<a href="#">&gt;&gt; 319105</a>
16	4000	1400	OPÁL	bílý	53/40/579	IP20		povrchová montáž	<a href="#">&gt;&gt; 319143</a>
16	4000	1400	OPÁL	černá	53/40/579	IP20		povrchová montáž	<a href="#">&gt;&gt; 319181</a>
16	3000	1600	PRM	šedá	53/40/579	IP20	ano	povrchová montáž	<a href="#">&gt;&gt; 455292</a>
16	3000	1600	PRM	bílý	53/40/579	IP20	ano	povrchová montáž	<a href="#">&gt;&gt; 455339</a>
16	3000	1600	PRM	černá	53/40/579	IP20	ano	povrchová montáž	<a href="#">&gt;&gt; 455377</a>
16	3000	1600	PRM	šedá	53/40/579	IP20		povrchová montáž	<a href="#">&gt;&gt; 455278</a>
16	3000	1600	PRM	bílý	53/40/579	IP20		povrchová montáž	<a href="#">&gt;&gt; 455315</a>
16	3000	1600	PRM	černá	53/40/579	IP20		povrchová montáž	<a href="#">&gt;&gt; 455353</a>
16	4000	1700	PRM	šedá	53/40/579	IP20	ano	povrchová montáž	<a href="#">&gt;&gt; 455285</a>
16	4000	1700	PRM	bílý	53/40/579	IP20	ano	povrchová montáž	<a href="#">&gt;&gt; 455322</a>
16	4000	1700	PRM	černá	53/40/579	IP20	ano	povrchová montáž	<a href="#">&gt;&gt; 455360</a>
16	4000	1700	PRM	šedá	53/40/579	IP20		povrchová montáž	<a href="#">&gt;&gt; 455261</a>

# BARIS 40 LED

## OBEČNÁ KARTA SKUPINY PRODUKTŮ

Jmenovitý výkon svítidla [W]*	Teplota barvy [K]	Světelný tok svítidla [lm]*	Typ difuzoru	Barva těla	Rozměry (V/Š/H/V) [mm]	Stupeň těsnosti	DIMM DALI	Montážní verze	Index
16	4000	1700	PRM	bílý	53/40/579	IP20		povrchová montáž	<a href="#">&gt;&gt; 455308</a>
16	4000	1700	PRM	černá	53/40/579	IP20		povrchová montáž	<a href="#">&gt;&gt; 455346</a>
18	3000	1700	OPÁL	šedá	53/40/1140	IP20		povrchová montáž	<a href="#">&gt;&gt; 319297</a>
18	3000	1700	OPÁL	bílý	53/40/1140	IP20		povrchová montáž	<a href="#">&gt;&gt; 319334</a>
18	3000	1700	OPÁL	černá	53/40/1140	IP20		povrchová montáž	<a href="#">&gt;&gt; 319372</a>
18	4000	1850	OPÁL	šedá	53/40/1140	IP20		povrchová montáž	<a href="#">&gt;&gt; 319280</a>
18	4000	1850	OPÁL	bílý	53/40/1140	IP20		povrchová montáž	<a href="#">&gt;&gt; 319327</a>
18	4000	1850	OPÁL	černá	53/40/1140	IP20		povrchová montáž	<a href="#">&gt;&gt; 319365</a>
18	3000	2100	PRM	šedá	53/40/1140	IP20		povrchová montáž	<a href="#">&gt;&gt; 454134</a>
18	3000	2100	PRM	bílý	53/40/1140	IP20		povrchová montáž	<a href="#">&gt;&gt; 454158</a>
18	3000	2100	PRM	černá	53/40/1140	IP20		povrchová montáž	<a href="#">&gt;&gt; 454172</a>
18	4000	2300	PRM	šedá	53/40/1140	IP20		povrchová montáž	<a href="#">&gt;&gt; 454127</a>
18	4000	2300	PRM	bílý	53/40/1140	IP20		povrchová montáž	<a href="#">&gt;&gt; 454141</a>
18	4000	2300	PRM	černá	53/40/1140	IP20		povrchová montáž	<a href="#">&gt;&gt; 454165</a>
23	3000	2100	OPÁL	šedá	53/40/860	IP20	ano	povrchová montáž	<a href="#">&gt;&gt; 930249</a>
23	3000	2100	OPÁL	bílý	53/40/860	IP20	ano	povrchová montáž	<a href="#">&gt;&gt; 930256</a>
23	3000	2100	OPÁL	černá	53/40/860	IP20	ano	povrchová montáž	<a href="#">&gt;&gt; 930263</a>
23	3000	2100	OPÁL	šedá	53/40/860	IP20		povrchová montáž	<a href="#">&gt;&gt; 925924</a>
23	3000	2100	OPÁL	bílý	53/40/860	IP20		povrchová montáž	<a href="#">&gt;&gt; 925931</a>
23	3000	2100	OPÁL	černá	53/40/860	IP20		povrchová montáž	<a href="#">&gt;&gt; 925948</a>
23	4000	2300	OPÁL	šedá	53/40/860	IP20	ano	povrchová montáž	<a href="#">&gt;&gt; 925641</a>
23	4000	2300	OPÁL	bílý	53/40/860	IP20	ano	povrchová montáž	<a href="#">&gt;&gt; 930041</a>
23	4000	2300	OPÁL	černá	53/40/860	IP20	ano	povrchová montáž	<a href="#">&gt;&gt; 930058</a>
23	4000	2300	OPÁL	šedá	53/40/860	IP20		povrchová montáž	<a href="#">&gt;&gt; 925146</a>
23	4000	2300	OPÁL	bílý	53/40/860	IP20		povrchová montáž	<a href="#">&gt;&gt; 925153</a>

# BARIS 40 LED

## OBEČNÁ KARTA SKUPINY PRODUKTŮ

Jmenovitý výkon svítidla [W]*	Teplota barvy [K]	Světelný tok svítidla [lm]*	Typ difuzoru	Barva těla	Rozměry (V/Š/H/V) [mm]	Stupeň těsnosti	DIMM DALI	Montážní verze	Index
23	4000	2300	OPÁL	černá	53/40/860	IP20		povrchová montáž	<a href="#">&gt;&gt; 925160</a>
23	3000	2350	PRM	šedá	53/40/860	IP20	ano	povrchová montáž	<a href="#">&gt;&gt; 930270</a>
23	3000	2350	PRM	bílý	53/40/860	IP20	ano	povrchová montáž	<a href="#">&gt;&gt; 930287</a>
23	3000	2350	PRM	černá	53/40/860	IP20	ano	povrchová montáž	<a href="#">&gt;&gt; 930294</a>
23	3000	2350	PRM	šedá	53/40/860	IP20		povrchová montáž	<a href="#">&gt;&gt; 925955</a>
23	3000	2350	PRM	bílý	53/40/860	IP20		povrchová montáž	<a href="#">&gt;&gt; 925962</a>
23	3000	2350	PRM	černá	53/40/860	IP20		povrchová montáž	<a href="#">&gt;&gt; 925979</a>
23	4000	2500	PRM	šedá	53/40/860	IP20	ano	povrchová montáž	<a href="#">&gt;&gt; 925672</a>
23	4000	2500	PRM	bílý	53/40/860	IP20	ano	povrchová montáž	<a href="#">&gt;&gt; 930065</a>
23	4000	2500	PRM	černá	53/40/860	IP20	ano	povrchová montáž	<a href="#">&gt;&gt; 930072</a>
23	4000	2500	PRM	šedá	53/40/860	IP20		povrchová montáž	<a href="#">&gt;&gt; 925245</a>
23	4000	2500	PRM	bílý	53/40/860	IP20		povrchová montáž	<a href="#">&gt;&gt; 925252</a>
23	4000	2500	PRM	černá	53/40/860	IP20		povrchová montáž	<a href="#">&gt;&gt; 925269</a>
33	3000	2600	OPÁL	šedá	53/40/1140	IP20		povrchová montáž	<a href="#">&gt;&gt; 318382</a>
33	3000	2600	OPÁL	bílý	53/40/1140	IP20		povrchová montáž	<a href="#">&gt;&gt; 318405</a>
33	3000	2600	OPÁL	černá	53/40/1140	IP20		povrchová montáž	<a href="#">&gt;&gt; 318429</a>
33	4000	2800	OPÁL	šedá	53/40/1140	IP20		povrchová montáž	<a href="#">&gt;&gt; 318375</a>
33	4000	2800	OPÁL	bílý	53/40/1140	IP20		povrchová montáž	<a href="#">&gt;&gt; 318399</a>
33	4000	2800	OPÁL	černá	53/40/1140	IP20		povrchová montáž	<a href="#">&gt;&gt; 318412</a>
33	3000	3200	PRM	šedá	53/40/1140	IP20		povrchová montáž	<a href="#">&gt;&gt; 454318</a>
33	3000	3200	PRM	bílý	53/40/1140	IP20		povrchová montáž	<a href="#">&gt;&gt; 454332</a>
33	3000	3200	PRM	černá	53/40/1140	IP20		povrchová montáž	<a href="#">&gt;&gt; 454356</a>
33	4000	3450	PRM	šedá	53/40/1140	IP20		povrchová montáž	<a href="#">&gt;&gt; 454301</a>
33	4000	3450	PRM	bílý	53/40/1140	IP20		povrchová montáž	<a href="#">&gt;&gt; 454325</a>
33	4000	3450	PRM	černá	53/40/1140	IP20		povrchová montáž	<a href="#">&gt;&gt; 454349</a>

# BARIS 40 LED

## OBEČNÁ KARTA SKUPINY PRODUKTŮ

Jmenovitý výkon svítidla [W]*	Teplota barvy [K]	Světelný tok svítidla [lm]*	Typ difuzoru	Barva těla	Rozměry (V/Š/H/V) [mm]	Stupeň těsnosti	DIMM DALI	Montážní verze	Index
39	3000	3400	OPÁL	šedá	53/40/1421	IP20		povrchová montáž	<a href="#">&gt;&gt; 319655</a>
39	3000	3400	OPÁL	bílý	53/40/1421	IP20		povrchová montáž	<a href="#">&gt;&gt; 319693</a>
39	3000	3400	OPÁL	černá	53/40/1421	IP20		povrchová montáž	<a href="#">&gt;&gt; 319730</a>
39	4000	3700	OPÁL	šedá	53/40/1421	IP20		povrchová montáž	<a href="#">&gt;&gt; 319648</a>
39	4000	3700	OPÁL	bílý	53/40/1421	IP20		povrchová montáž	<a href="#">&gt;&gt; 319686</a>
39	4000	3700	OPÁL	černá	53/40/1421	IP20		povrchová montáž	<a href="#">&gt;&gt; 319723</a>
39	3000	4200	PRM	šedá	53/40/1421	IP20		povrchová montáž	<a href="#">&gt;&gt; 454851</a>
39	3000	4200	PRM	bílý	53/40/1421	IP20		povrchová montáž	<a href="#">&gt;&gt; 454875</a>
39	3000	4200	PRM	černá	53/40/1421	IP20		povrchová montáž	<a href="#">&gt;&gt; 454899</a>
39	4000	4550	PRM	šedá	53/40/1421	IP20		povrchová montáž	<a href="#">&gt;&gt; 454844</a>
39	4000	4550	PRM	bílý	53/40/1421	IP20		povrchová montáž	<a href="#">&gt;&gt; 454868</a>
39	4000	4550	PRM	černá	53/40/1421	IP20		povrchová montáž	<a href="#">&gt;&gt; 454882</a>
39	3000	3600	OPÁL	šedá	53/40/860	IP20	ano	povrchová montáž	<a href="#">&gt;&gt; 930188</a>
39	3000	3600	OPÁL	bílý	53/40/860	IP20	ano	povrchová montáž	<a href="#">&gt;&gt; 930195</a>
39	3000	3600	OPÁL	černá	53/40/860	IP20	ano	povrchová montáž	<a href="#">&gt;&gt; 930201</a>
39	3000	3600	OPÁL	šedá	53/40/860	IP20		povrchová montáž	<a href="#">&gt;&gt; 925863</a>
39	3000	3600	OPÁL	bílý	53/40/860	IP20		povrchová montáž	<a href="#">&gt;&gt; 925870</a>
39	3000	3600	OPÁL	černá	53/40/860	IP20		povrchová montáž	<a href="#">&gt;&gt; 925887</a>
39	4000	3900	OPÁL	šedá	53/40/860	IP20	ano	povrchová montáž	<a href="#">&gt;&gt; 925092</a>
39	4000	3900	OPÁL	bílý	53/40/860	IP20	ano	povrchová montáž	<a href="#">&gt;&gt; 930003</a>
39	4000	3900	OPÁL	černá	53/40/860	IP20	ano	povrchová montáž	<a href="#">&gt;&gt; 930010</a>
39	4000	3900	OPÁL	šedá	53/40/860	IP20		povrchová montáž	<a href="#">&gt;&gt; 466809</a>
39	4000	3900	OPÁL	bílý	53/40/860	IP20		povrchová montáž	<a href="#">&gt;&gt; 466816</a>
39	4000	3900	OPÁL	černá	53/40/860	IP20		povrchová montáž	<a href="#">&gt;&gt; 466823</a>
39	3000	4150	PRM	šedá	53/40/860	IP20	ano	povrchová montáž	<a href="#">&gt;&gt; 930218</a>

# BARIS 40 LED

## OBEČNÁ KARTA SKUPINY PRODUKTŮ

Jmenovitý výkon svítidla [W]*	Teplota barvy [K]	Světelný tok svítidla [lm]*	Typ difuzoru	Barva těla	Rozměry (V/Š/H/V) [mm]	Stupeň těsnosti	DIMM DALI	Montážní verze	Index
39	3000	4150	PRM	bílý	53/40/860	IP20	ano	povrchová montáž	<a href="#">&gt;&gt; 930225</a>
39	3000	4150	PRM	černá	53/40/860	IP20	ano	povrchová montáž	<a href="#">&gt;&gt; 930232</a>
39	3000	4150	PRM	šedá	53/40/860	IP20		povrchová montáž	<a href="#">&gt;&gt; 925894</a>
39	3000	4150	PRM	bílý	53/40/860	IP20		povrchová montáž	<a href="#">&gt;&gt; 925900</a>
39	3000	4150	PRM	černá	53/40/860	IP20		povrchová montáž	<a href="#">&gt;&gt; 925917</a>
39	4000	4450	PRM	šedá	53/40/860	IP20	ano	povrchová montáž	<a href="#">&gt;&gt; 925610</a>
39	4000	4450	PRM	bílý	53/40/860	IP20	ano	povrchová montáž	<a href="#">&gt;&gt; 930027</a>
39	4000	4450	PRM	černá	53/40/860	IP20	ano	povrchová montáž	<a href="#">&gt;&gt; 930034</a>
39	4000	4450	PRM	šedá	53/40/860	IP20		povrchová montáž	<a href="#">&gt;&gt; 925009</a>
39	4000	4450	PRM	bílý	53/40/860	IP20		povrchová montáž	<a href="#">&gt;&gt; 925016</a>
39	4000	4450	PRM	černá	53/40/860	IP20		povrchová montáž	<a href="#">&gt;&gt; 925023</a>
46	3000	3900	OPÁL	šedá	53/40/1421	IP20	ano	povrchová montáž	<a href="#">&gt;&gt; 319679</a>
46	3000	3900	OPÁL	bílý	53/40/1421	IP20	ano	povrchová montáž	<a href="#">&gt;&gt; 319716</a>
46	3000	3900	OPÁL	černá	53/40/1421	IP20	ano	povrchová montáž	<a href="#">&gt;&gt; 319754</a>
46	3000	3900	OPÁL	šedá	53/40/1421	IP20		povrchová montáž	<a href="#">&gt;&gt; 318443</a>
46	3000	3900	OPÁL	bílý	53/40/1421	IP20		povrchová montáž	<a href="#">&gt;&gt; 318467</a>
46	3000	3900	OPÁL	černá	53/40/1421	IP20		povrchová montáž	<a href="#">&gt;&gt; 318481</a>
46	4000	4300	OPÁL	šedá	53/40/1421	IP20	ano	povrchová montáž	<a href="#">&gt;&gt; 319662</a>
46	4000	4300	OPÁL	bílý	53/40/1421	IP20	ano	povrchová montáž	<a href="#">&gt;&gt; 319709</a>
46	4000	4300	OPÁL	černá	53/40/1421	IP20	ano	povrchová montáž	<a href="#">&gt;&gt; 319747</a>
46	4000	4300	OPÁL	šedá	53/40/1421	IP20		povrchová montáž	<a href="#">&gt;&gt; 318436</a>
46	4000	4300	OPÁL	bílý	53/40/1421	IP20		povrchová montáž	<a href="#">&gt;&gt; 318450</a>
46	4000	4300	OPÁL	černá	53/40/1421	IP20		povrchová montáž	<a href="#">&gt;&gt; 318474</a>
46	3000	4800	PRM	šedá	53/40/1421	IP20	ano	povrchová montáž	<a href="#">&gt;&gt; 455179</a>
46	3000	4800	PRM	bílý	53/40/1421	IP20	ano	povrchová montáž	<a href="#">&gt;&gt; 455216</a>

# BARIS 40 LED

## OBEČNÁ KARTA SKUPINY PRODUKTŮ

Jmenovitý výkon svítidla [W]*	Teplota barvy [K]	Světelný tok svítidla [lm]*	Typ difuzoru	Barva těla	Rozměry (V/Š/H/V) [mm]	Stupeň těsnosti	DIMM DALI	Montážní verze	Index
46	3000	4800	PRM	černá	53/40/1421	IP20	ano	povrchová montáž	<a href="#">&gt;&gt; 455254</a>
46	3000	4800	PRM	šedá	53/40/1421	IP20		povrchová montáž	<a href="#">&gt;&gt; 455155</a>
46	3000	4800	PRM	bílý	53/40/1421	IP20		povrchová montáž	<a href="#">&gt;&gt; 455193</a>
46	3000	4800	PRM	černá	53/40/1421	IP20		povrchová montáž	<a href="#">&gt;&gt; 455230</a>
46	4000	5300	PRM	šedá	53/40/1421	IP20	ano	povrchová montáž	<a href="#">&gt;&gt; 455162</a>
46	4000	5300	PRM	bílý	53/40/1421	IP20	ano	povrchová montáž	<a href="#">&gt;&gt; 455209</a>
46	4000	5300	PRM	černá	53/40/1421	IP20	ano	povrchová montáž	<a href="#">&gt;&gt; 455247</a>
46	4000	5300	PRM	šedá	53/40/1421	IP20		povrchová montáž	<a href="#">&gt;&gt; 455148</a>
46	4000	5300	PRM	bílý	53/40/1421	IP20		povrchová montáž	<a href="#">&gt;&gt; 455186</a>
46	4000	5300	PRM	černá	53/40/1421	IP20		povrchová montáž	<a href="#">&gt;&gt; 455223</a>
50	3000	4450	OPÁL	šedá	53/40/1140	IP20	ano	povrchová montáž	<a href="#">&gt;&gt; 319310</a>
50	3000	4450	OPÁL	bílý	53/40/1140	IP20	ano	povrchová montáž	<a href="#">&gt;&gt; 319358</a>
50	3000	4450	OPÁL	černá	53/40/1140	IP20	ano	povrchová montáž	<a href="#">&gt;&gt; 319396</a>
50	3000	4450	OPÁL	šedá	53/40/1140	IP20		povrchová montáž	<a href="#">&gt;&gt; 318139</a>
50	3000	4450	OPÁL	bílý	53/40/1140	IP20		povrchová montáž	<a href="#">&gt;&gt; 318153</a>
50	3000	4450	OPÁL	černá	53/40/1140	IP20		povrchová montáž	<a href="#">&gt;&gt; 318177</a>
50	4000	4800	OPÁL	šedá	53/40/1140	IP20	ano	povrchová montáž	<a href="#">&gt;&gt; 319303</a>
50	4000	4800	OPÁL	bílý	53/40/1140	IP20	ano	povrchová montáž	<a href="#">&gt;&gt; 319341</a>
50	4000	4800	OPÁL	černá	53/40/1140	IP20	ano	povrchová montáž	<a href="#">&gt;&gt; 319389</a>
50	4000	4800	OPÁL	šedá	53/40/1140	IP20		povrchová montáž	<a href="#">&gt;&gt; 318122</a>
50	4000	4800	OPÁL	bílý	53/40/1140	IP20		povrchová montáž	<a href="#">&gt;&gt; 318146</a>
50	4000	4800	OPÁL	černá	53/40/1140	IP20		povrchová montáž	<a href="#">&gt;&gt; 318160</a>
50	3000	5500	PRM	šedá	53/40/1140	IP20	ano	povrchová montáž	<a href="#">&gt;&gt; 454639</a>
50	3000	5500	PRM	bílý	53/40/1140	IP20	ano	povrchová montáž	<a href="#">&gt;&gt; 454677</a>
50	3000	5500	PRM	černá	53/40/1140	IP20	ano	povrchová montáž	<a href="#">&gt;&gt; 454714</a>



# BARIS 40 LED

## OBEČNÁ KARTA SKUPINY PRODUKTŮ

Jmenovitý výkon svítidla [W]*	Teplota barvy [K]	Světelný tok svítidla [lm]*	Typ difuzoru	Barva těla	Rozměry (V/Š/H/V) [mm]	Stupeň těsnosti	DIMM DALI	Montážní verze	Index
50	3000	5500	PRM	šedá	53/40/1140	IP20		povrchová montáž	<a href="#">&gt;&gt; 454615</a>
50	3000	5500	PRM	bílý	53/40/1140	IP20		povrchová montáž	<a href="#">&gt;&gt; 454653</a>
50	3000	5500	PRM	černá	53/40/1140	IP20		povrchová montáž	<a href="#">&gt;&gt; 454691</a>
50	4000	5900	PRM	šedá	53/40/1140	IP20	ano	povrchová montáž	<a href="#">&gt;&gt; 454622</a>
50	4000	5900	PRM	bílý	53/40/1140	IP20	ano	povrchová montáž	<a href="#">&gt;&gt; 454660</a>
50	4000	5900	PRM	černá	53/40/1140	IP20	ano	povrchová montáž	<a href="#">&gt;&gt; 454707</a>
50	4000	5900	PRM	šedá	53/40/1140	IP20		povrchová montáž	<a href="#">&gt;&gt; 454608</a>
50	4000	5900	PRM	bílý	53/40/1140	IP20		povrchová montáž	<a href="#">&gt;&gt; 454646</a>
50	4000	5900	PRM	černá	53/40/1140	IP20		povrchová montáž	<a href="#">&gt;&gt; 454684</a>

## BARIS 40 LED závěsné

Jmenovitý výkon svítidla [W]*	Teplota barvy [K]	Světelný tok svítidla [lm]*	Typ difuzoru	Barva těla	Rozměry (V/Š/H/V) [mm]	Stupeň těsnosti	DIMM DALI	Montážní verze	Index
14	3000	1300	OPÁL	šedá	53/40/860	IP20	ano	závěsné	<a href="#">&gt;&gt; 930812</a>
14	3000	1450	PRM	bílý	53/40/860	IP20	ano	závěsné	<a href="#">&gt;&gt; 931147</a>
14	3000	1300	OPÁL	černá	53/40/860	IP20	ano	závěsné	<a href="#">&gt;&gt; 931154</a>
14	3000	1300	OPÁL	šedá	53/40/860	IP20		závěsné	<a href="#">&gt;&gt; 930874</a>
14	3000	1450	PRM	bílý	53/40/860	IP20	ano	závěsné	<a href="#">&gt;&gt; 930881</a>
14	3000	1300	OPÁL	černá	53/40/860	IP20		závěsné	<a href="#">&gt;&gt; 930898</a>
14	4000	1400	OPÁL	šedá	53/40/860	IP20	ano	závěsné	<a href="#">&gt;&gt; 925351</a>
14	4000	1400	OPÁL	bílý	53/40/860	IP20	ano	závěsné	<a href="#">&gt;&gt; 930386</a>
14	4000	1400	OPÁL	černá	53/40/860	IP20	ano	závěsné	<a href="#">&gt;&gt; 930393</a>
14	4000	1400	OPÁL	šedá	53/40/860	IP20		závěsné	<a href="#">&gt;&gt; 925467</a>
14	4000	1400	OPÁL	bílý	53/40/860	IP20		závěsné	<a href="#">&gt;&gt; 925474</a>
14	4000	1400	OPÁL	černá	53/40/860	IP20		závěsné	<a href="#">&gt;&gt; 925481</a>
14	3000	1450	PRM	šedá	53/40/860	IP20	ano	závěsné	<a href="#">&gt;&gt; 930836</a>
14	3000	1300	OPÁL	bílý	53/40/860	IP20	ano	závěsné	<a href="#">&gt;&gt; 931161</a>
14	3000	1450	PRM	černá	53/40/860	IP20	ano	závěsné	<a href="#">&gt;&gt; 931178</a>
14	3000	1450	PRM	šedá	53/40/860	IP20		závěsné	<a href="#">&gt;&gt; 930935</a>
14	3000	1300	OPÁL	bílý	53/40/860	IP20		závěsné	<a href="#">&gt;&gt; 930942</a>
14	3000	1450	PRM	černá	53/40/860	IP20		závěsné	<a href="#">&gt;&gt; 930959</a>
14	4000	1550	PRM	šedá	53/40/860	IP20	ano	závěsné	<a href="#">&gt;&gt; 925382</a>
14	4000	1550	PRM	bílý	53/40/860	IP20	ano	závěsné	<a href="#">&gt;&gt; 930409</a>
14	4000	1550	PRM	černá	53/40/860	IP20	ano	závěsné	<a href="#">&gt;&gt; 930416</a>

# BARIS 40 LED

## OBECNÁ KARTA SKUPINY PRODUKTŮ

Jmenovitý výkon svítidla [W]*	Teplota barvy [K]	Světelný tok svítidla [lm]*	Typ difuzoru	Barva těla	Rozměry (V/Š/H/V) [mm]	Stupeň těsnosti	DIMM DALI	Montážní verze	Index
14	4000	1550	PRM	šedá	53/40/860	IP20		závěsné	<a href="#">&gt;&gt; 925559</a>
14	4000	1550	PRM	bílý	53/40/860	IP20		závěsné	<a href="#">&gt;&gt; 925566</a>
14	4000	1550	PRM	černá	53/40/860	IP20		závěsné	<a href="#">&gt;&gt; 925573</a>
14	3000	1300	OPÁL	šedá	53/40/860	IP44	ano	závěsné	<a href="#">&gt;&gt; 930805</a>
14	3000	1300	OPÁL	bílý	53/40/860	IP44	ano	závěsné	<a href="#">&gt;&gt; 931260</a>
14	3000	1300	OPÁL	černá	53/40/860	IP44	ano	závěsné	<a href="#">&gt;&gt; 931277</a>
14	3000	1300	OPÁL	šedá	53/40/860	IP44		závěsné	<a href="#">&gt;&gt; 930843</a>
14	3000	1300	OPÁL	bílý	53/40/860	IP44		závěsné	<a href="#">&gt;&gt; 930850</a>
14	3000	1300	OPÁL	černá	53/40/860	IP44		závěsné	<a href="#">&gt;&gt; 930867</a>
14	4000	1400	OPÁL	šedá	53/40/860	IP44	ano	závěsné	<a href="#">&gt;&gt; 925344</a>
14	4000	1400	OPÁL	bílý	53/40/860	IP44	ano	závěsné	<a href="#">&gt;&gt; 930508</a>
14	4000	1400	OPÁL	černá	53/40/860	IP44	ano	závěsné	<a href="#">&gt;&gt; 930515</a>
14	4000	1400	OPÁL	šedá	53/40/860	IP44		závěsné	<a href="#">&gt;&gt; 925429</a>
14	4000	1400	OPÁL	bílý	53/40/860	IP44		závěsné	<a href="#">&gt;&gt; 925436</a>
14	4000	1400	OPÁL	černá	53/40/860	IP44		závěsné	<a href="#">&gt;&gt; 925443</a>
14	3000	1450	PRM	šedá	53/40/860	IP44	ano	závěsné	<a href="#">&gt;&gt; 930829</a>
14	3000	1450	PRM	bílý	53/40/860	IP44	ano	závěsné	<a href="#">&gt;&gt; 931284</a>
14	3000	1450	PRM	černá	53/40/860	IP44	ano	závěsné	<a href="#">&gt;&gt; 931291</a>
14	3000	1450	PRM	šedá	53/40/860	IP44		závěsné	<a href="#">&gt;&gt; 930904</a>
14	3000	1450	PRM	bílý	53/40/860	IP44		závěsné	<a href="#">&gt;&gt; 930911</a>
14	3000	1450	PRM	černá	53/40/860	IP44		závěsné	<a href="#">&gt;&gt; 930928</a>
14	4000	1550	PRM	šedá	53/40/860	IP44	ano	závěsné	<a href="#">&gt;&gt; 925375</a>
14	4000	1550	PRM	bílý	53/40/860	IP44	ano	závěsné	<a href="#">&gt;&gt; 930522</a>
14	4000	1550	PRM	černá	53/40/860	IP44	ano	závěsné	<a href="#">&gt;&gt; 930539</a>
14	4000	1550	PRM	šedá	53/40/860	IP44		závěsné	<a href="#">&gt;&gt; 925528</a>
14	4000	1550	PRM	bílý	53/40/860	IP44		závěsné	<a href="#">&gt;&gt; 925535</a>
14	4000	1550	PRM	černá	53/40/860	IP44		závěsné	<a href="#">&gt;&gt; 925542</a>
18	3000	1700	OPÁL	šedá	53/40/1140	IP20		závěsné	<a href="#">&gt;&gt; 318573</a>
18	3000	1700	OPÁL	bílý	53/40/1140	IP20		závěsné	<a href="#">&gt;&gt; 318610</a>
18	3000	1700	OPÁL	černá	53/40/1140	IP20		závěsné	<a href="#">&gt;&gt; 318658</a>
18	4000	1850	OPÁL	šedá	53/40/1140	IP20		závěsné	<a href="#">&gt;&gt; 318566</a>
18	4000	1850	OPÁL	bílý	53/40/1140	IP20		závěsné	<a href="#">&gt;&gt; 318603</a>
18	4000	1850	OPÁL	černá	53/40/1140	IP20		závěsné	<a href="#">&gt;&gt; 318641</a>
18	3000	2100	PRM	šedá	53/40/1140	IP20		závěsné	<a href="#">&gt;&gt; 454011</a>
18	3000	2100	PRM	bílý	53/40/1140	IP20		závěsné	<a href="#">&gt;&gt; 454035</a>
18	3000	2100	PRM	černá	53/40/1140	IP20		závěsné	<a href="#">&gt;&gt; 454059</a>
18	4000	2300	PRM	šedá	53/40/1140	IP20		závěsné	<a href="#">&gt;&gt; 454004</a>
18	4000	2300	PRM	bílý	53/40/1140	IP20		závěsné	<a href="#">&gt;&gt; 454028</a>

# BARIS 40 LED

## OBEČNÁ KARTA SKUPINY PRODUKTŮ

Jmenovitý výkon svítidla [W]*	Teplota barvy [K]	Světelný tok svítidla [lm]*	Typ difuzoru	Barva těla	Rozměry (V/Š/H/V) [mm]	Stupeň těsnosti	DIMM DALI	Montážní verze	Index
18	4000	2300	PRM	černá	53/40/1140	IP20		závěsné	<a href="#">&gt;&gt; 454042</a>
18	3000	1700	OPÁL	šedá	53/40/1140	IP44		závěsné	<a href="#">&gt;&gt; 319471</a>
18	3000	1700	OPÁL	bílý	53/40/1140	IP44		závěsné	<a href="#">&gt;&gt; 319518</a>
18	3000	1700	OPÁL	černá	53/40/1140	IP44		závěsné	<a href="#">&gt;&gt; 319556</a>
18	4000	1850	OPÁL	šedá	53/40/1140	IP44		závěsné	<a href="#">&gt;&gt; 319464</a>
18	4000	1850	OPÁL	bílý	53/40/1140	IP44		závěsné	<a href="#">&gt;&gt; 319501</a>
18	4000	1850	OPÁL	černá	53/40/1140	IP44		závěsné	<a href="#">&gt;&gt; 319549</a>
18	3000	2100	PRM	šedá	53/40/1140	IP44		závěsné	<a href="#">&gt;&gt; 454073</a>
18	3000	2100	PRM	bílý	53/40/1140	IP44		závěsné	<a href="#">&gt;&gt; 454097</a>
18	3000	2100	PRM	černá	53/40/1140	IP44		závěsné	<a href="#">&gt;&gt; 454110</a>
18	4000	2300	PRM	šedá	53/40/1140	IP44		závěsné	<a href="#">&gt;&gt; 454066</a>
18	4000	2300	PRM	bílý	53/40/1140	IP44		závěsné	<a href="#">&gt;&gt; 454080</a>
18	4000	2300	PRM	černá	53/40/1140	IP44		závěsné	<a href="#">&gt;&gt; 454103</a>
23	3000	2100	OPÁL	šedá	53/40/860	IP20	ano	závěsné	<a href="#">&gt;&gt; 931024</a>
23	3000	2100	OPÁL	bílý	53/40/860	IP20	ano	závěsné	<a href="#">&gt;&gt; 931109</a>
23	3000	2100	OPÁL	černá	53/40/860	IP20	ano	závěsné	<a href="#">&gt;&gt; 931116</a>
23	3000	2100	OPÁL	šedá	53/40/860	IP20		závěsné	<a href="#">&gt;&gt; 930683</a>
23	3000	2100	OPÁL	bílý	53/40/860	IP20		závěsné	<a href="#">&gt;&gt; 930690</a>
23	3000	2100	OPÁL	černá	53/40/860	IP20		závěsné	<a href="#">&gt;&gt; 930706</a>
23	4000	2300	OPÁL	šedá	53/40/860	IP20	ano	závěsné	<a href="#">&gt;&gt; 925658</a>
23	4000	2300	OPÁL	bílý	53/40/860	IP20	ano	závěsné	<a href="#">&gt;&gt; 930348</a>
23	4000	2300	OPÁL	černá	53/40/860	IP20	ano	závěsné	<a href="#">&gt;&gt; 930355</a>
23	4000	2300	OPÁL	šedá	53/40/860	IP20		závěsné	<a href="#">&gt;&gt; 925177</a>
23	4000	2300	OPÁL	bílý	53/40/860	IP20		závěsné	<a href="#">&gt;&gt; 925184</a>
23	4000	2300	OPÁL	černá	53/40/860	IP20		závěsné	<a href="#">&gt;&gt; 925191</a>
23	3000	2350	PRM	šedá	53/40/860	IP20	ano	závěsné	<a href="#">&gt;&gt; 931048</a>
23	3000	2350	PRM	bílý	53/40/860	IP20	ano	závěsné	<a href="#">&gt;&gt; 931123</a>
23	3000	2350	PRM	černá	53/40/860	IP20	ano	závěsné	<a href="#">&gt;&gt; 931130</a>
23	3000	2350	PRM	šedá	53/40/860	IP20		závěsné	<a href="#">&gt;&gt; 930744</a>
23	3000	2350	PRM	bílý	53/40/860	IP20		závěsné	<a href="#">&gt;&gt; 930751</a>
23	3000	2350	PRM	černá	53/40/860	IP20		závěsné	<a href="#">&gt;&gt; 930768</a>
23	4000	2500	PRM	šedá	53/40/860	IP20	ano	závěsné	<a href="#">&gt;&gt; 925689</a>
23	4000	2500	PRM	bílý	53/40/860	IP20	ano	závěsné	<a href="#">&gt;&gt; 930362</a>
23	4000	2500	PRM	černá	53/40/860	IP20	ano	závěsné	<a href="#">&gt;&gt; 930379</a>
23	4000	2500	PRM	šedá	53/40/860	IP20		závěsné	<a href="#">&gt;&gt; 925276</a>
23	4000	2500	PRM	bílý	53/40/860	IP20		závěsné	<a href="#">&gt;&gt; 925283</a>
23	4000	2500	PRM	černá	53/40/860	IP20		závěsné	<a href="#">&gt;&gt; 925290</a>
23	3000	2100	OPÁL	šedá	53/40/860	IP44	ano	závěsné	<a href="#">&gt;&gt; 931031</a>

# BARIS 40 LED

## OBEČNÁ KARTA SKUPINY PRODUKTŮ

Jmenovitý výkon svítidla [W]*	Teplota barvy [K]	Světelný tok svítidla [lm]*	Typ difuzoru	Barva těla	Rozměry (V/Š/H/V) [mm]	Stupeň těsnosti	DIMM DALI	Montážní verze	Index
23	3000	2100	OPÁL	bílý	53/40/860	IP44	ano	závěsné	<a href="#">&gt;&gt; 931222</a>
23	3000	2100	OPÁL	černá	53/40/860	IP44	ano	závěsné	<a href="#">&gt;&gt; 931239</a>
23	3000	2100	OPÁL	šedá	53/40/860	IP44		závěsné	<a href="#">&gt;&gt; 930713</a>
23	3000	2100	OPÁL	bílý	53/40/860	IP44		závěsné	<a href="#">&gt;&gt; 930720</a>
23	3000	2100	OPÁL	černá	53/40/860	IP44		závěsné	<a href="#">&gt;&gt; 930737</a>
23	4000	2300	OPÁL	šedá	53/40/860	IP44	ano	závěsné	<a href="#">&gt;&gt; 925665</a>
23	4000	2300	OPÁL	bílý	53/40/860	IP44	ano	závěsné	<a href="#">&gt;&gt; 930461</a>
23	4000	2300	OPÁL	černá	53/40/860	IP44	ano	závěsné	<a href="#">&gt;&gt; 930478</a>
23	4000	2300	OPÁL	šedá	53/40/860	IP44		závěsné	<a href="#">&gt;&gt; 925207</a>
23	4000	2300	OPÁL	bílý	53/40/860	IP44		závěsné	<a href="#">&gt;&gt; 925214</a>
23	4000	2300	OPÁL	černá	53/40/860	IP44		závěsné	<a href="#">&gt;&gt; 925221</a>
23	3000	2350	PRM	bílý	53/40/860	IP44	ano	závěsné	<a href="#">&gt;&gt; 931246</a>
23	3000	2350	PRM	černá	53/40/860	IP44	ano	závěsné	<a href="#">&gt;&gt; 931253</a>
23	3000	2350	PRM	šedá	53/40/860	IP44	ano	závěsné	<a href="#">&gt;&gt; 931055</a>
23	3000	2350	PRM	šedá	53/40/860	IP44		závěsné	<a href="#">&gt;&gt; 930799</a>
23	3000	2350	PRM	bílý	53/40/860	IP44		závěsné	<a href="#">&gt;&gt; 930775</a>
23	3000	2350	PRM	černá	53/40/860	IP44		závěsné	<a href="#">&gt;&gt; 930782</a>
23	4000	2500	PRM	šedá	53/40/860	IP44	ano	závěsné	<a href="#">&gt;&gt; 925696</a>
23	4000	2500	PRM	bílý	53/40/860	IP44	ano	závěsné	<a href="#">&gt;&gt; 930485</a>
23	4000	2500	PRM	černá	53/40/860	IP44	ano	závěsné	<a href="#">&gt;&gt; 930492</a>
23	4000	2500	PRM	šedá	53/40/860	IP44		závěsné	<a href="#">&gt;&gt; 925337</a>
23	4000	2500	PRM	bílý	53/40/860	IP44		závěsné	<a href="#">&gt;&gt; 925313</a>
23	4000	2500	PRM	černá	53/40/860	IP44		závěsné	<a href="#">&gt;&gt; 925320</a>
30	4000	3600	OPÁL	bílý	53/40/1140	IP44		závěsné	<a href="#">&gt;&gt; 318337</a>
33	3000	2600	OPÁL	šedá	53/40/1140	IP20		závěsné	<a href="#">&gt;&gt; 319594</a>
33	3000	2600	OPÁL	bílý	53/40/1140	IP20		závěsné	<a href="#">&gt;&gt; 319617</a>
33	3000	2600	OPÁL	černá	53/40/1140	IP20		závěsné	<a href="#">&gt;&gt; 319631</a>
33	4000	2800	OPÁL	šedá	53/40/1140	IP20		závěsné	<a href="#">&gt;&gt; 319587</a>
33	4000	2800	OPÁL	bílý	53/40/1140	IP20		závěsné	<a href="#">&gt;&gt; 319600</a>
33	4000	2800	OPÁL	černá	53/40/1140	IP20		závěsné	<a href="#">&gt;&gt; 319624</a>
33	3000	3200	PRM	šedá	53/40/1140	IP20		závěsné	<a href="#">&gt;&gt; 454196</a>
33	3000	3200	PRM	bílý	53/40/1140	IP20		závěsné	<a href="#">&gt;&gt; 454219</a>
33	3000	3200	PRM	černá	53/40/1140	IP20		závěsné	<a href="#">&gt;&gt; 454233</a>
33	4000	3450	PRM	šedá	53/40/1140	IP20		závěsné	<a href="#">&gt;&gt; 454189</a>
33	4000	3450	PRM	bílý	53/40/1140	IP20		závěsné	<a href="#">&gt;&gt; 454202</a>
33	4000	3450	PRM	černá	53/40/1140	IP20		závěsné	<a href="#">&gt;&gt; 454226</a>
33	3000	2600	OPÁL	šedá	53/40/1140	IP44		závěsné	<a href="#">&gt;&gt; 318320</a>
33	3000	2600	OPÁL	bílý	53/40/1140	IP44		závěsné	<a href="#">&gt;&gt; 318344</a>

# BARIS 40 LED

## OBEČNÁ KARTA SKUPINY PRODUKTŮ

Jmenovitý výkon svítidla [W]*	Teplota barvy [K]	Světelný tok svítidla [lm]*	Typ difuzoru	Barva těla	Rozměry (V/Š/H/V) [mm]	Stupeň těsnosti	DIMM DALI	Montážní verze	Index
33	3000	2600	OPÁL	černá	53/40/1140	IP44		závěsné	<a href="#">&gt;&gt; 318368</a>
33	4000	2800	OPÁL	šedá	53/40/1140	IP44		závěsné	<a href="#">&gt;&gt; 318313</a>
33	4000	2800	OPÁL	černá	53/40/1140	IP44		závěsné	<a href="#">&gt;&gt; 318351</a>
33	3000	3200	PRM	šedá	53/40/1140	IP44		závěsné	<a href="#">&gt;&gt; 454257</a>
33	3000	3200	PRM	bílý	53/40/1140	IP44		závěsné	<a href="#">&gt;&gt; 454271</a>
33	3000	3200	PRM	černá	53/40/1140	IP44		závěsné	<a href="#">&gt;&gt; 454295</a>
33	4000	3450	PRM	šedá	53/40/1140	IP44		závěsné	<a href="#">&gt;&gt; 454240</a>
33	4000	3450	PRM	bílý	53/40/1140	IP44		závěsné	<a href="#">&gt;&gt; 454264</a>
33	4000	3450	PRM	černá	53/40/1140	IP44		závěsné	<a href="#">&gt;&gt; 454288</a>
39	3000	3400	OPÁL	šedá	53/40/1421	IP20		závěsné	<a href="#">&gt;&gt; 318757</a>
39	3000	3400	OPÁL	bílý	53/40/1421	IP20		závěsné	<a href="#">&gt;&gt; 318795</a>
39	3000	3400	OPÁL	černá	53/40/1421	IP20		závěsné	<a href="#">&gt;&gt; 318832</a>
39	4000	3700	OPÁL	šedá	53/40/1421	IP20		závěsné	<a href="#">&gt;&gt; 318740</a>
39	4000	3700	OPÁL	bílý	53/40/1421	IP20		závěsné	<a href="#">&gt;&gt; 318788</a>
39	4000	3700	OPÁL	černá	53/40/1421	IP20		závěsné	<a href="#">&gt;&gt; 318825</a>
39	3000	4200	PRM	šedá	53/40/1421	IP20		závěsné	<a href="#">&gt;&gt; 454738</a>
39	3000	4200	PRM	bílý	53/40/1421	IP20		závěsné	<a href="#">&gt;&gt; 454752</a>
39	3000	4200	PRM	černá	53/40/1421	IP20		závěsné	<a href="#">&gt;&gt; 454776</a>
39	4000	4550	PRM	šedá	53/40/1421	IP20		závěsné	<a href="#">&gt;&gt; 454721</a>
39	4000	4550	PRM	bílý	53/40/1421	IP20		závěsné	<a href="#">&gt;&gt; 454745</a>
39	4000	4550	PRM	černá	53/40/1421	IP20		závěsné	<a href="#">&gt;&gt; 454769</a>
39	3000	3600	OPÁL	šedá	53/40/860	IP20	ano	závěsné	<a href="#">&gt;&gt; 930669</a>
39	3000	3600	OPÁL	bílý	53/40/860	IP20	ano	závěsné	<a href="#">&gt;&gt; 931062</a>
39	3000	3600	OPÁL	černá	53/40/860	IP20	ano	závěsné	<a href="#">&gt;&gt; 931079</a>
39	3000	3600	OPÁL	šedá	53/40/860	IP20		závěsné	<a href="#">&gt;&gt; 930546</a>
39	3000	3600	OPÁL	bílý	53/40/860	IP20		závěsné	<a href="#">&gt;&gt; 930553</a>
39	3000	3600	OPÁL	černá	53/40/860	IP20		závěsné	<a href="#">&gt;&gt; 930560</a>
39	4000	3900	OPÁL	šedá	53/40/860	IP20	ano	závěsné	<a href="#">&gt;&gt; 925108</a>
39	4000	3900	OPÁL	bílý	53/40/860	IP20	ano	závěsné	<a href="#">&gt;&gt; 930300</a>
39	4000	3900	OPÁL	černá	53/40/860	IP20	ano	závěsné	<a href="#">&gt;&gt; 930317</a>
39	4000	3900	OPÁL	šedá	53/40/860	IP20		závěsné	<a href="#">&gt;&gt; 466830</a>
39	4000	3900	OPÁL	bílý	53/40/860	IP20		závěsné	<a href="#">&gt;&gt; 466847</a>
39	4000	3900	OPÁL	černá	53/40/860	IP20		závěsné	<a href="#">&gt;&gt; 466854</a>
39	3000	4150	PRM	šedá	53/40/860	IP20	ano	závěsné	<a href="#">&gt;&gt; 931000</a>
39	3000	4150	PRM	bílý	53/40/860	IP20	ano	závěsné	<a href="#">&gt;&gt; 931086</a>
39	3000	4150	PRM	černá	53/40/860	IP20	ano	závěsné	<a href="#">&gt;&gt; 931093</a>
39	3000	4150	PRM	šedá	53/40/860	IP20		závěsné	<a href="#">&gt;&gt; 930607</a>
39	3000	4150	PRM	bílý	53/40/860	IP20		závěsné	<a href="#">&gt;&gt; 930614</a>

# BARIS 40 LED

## OBEČNÁ KARTA SKUPINY PRODUKTŮ

Jmenovitý výkon svítidla [W]*	Teplota barvy [K]	Světelný tok svítidla [lm]*	Typ difuzoru	Barva těla	Rozměry (V/Š/H/V) [mm]	Stupeň těsnosti	DIMM DALI	Montážní verze	Index
39	3000	4150	PRM	černá	53/40/860	IP20		závěsné	<a href="#">&gt;&gt; 930621</a>
39	4000	4450	PRM	šedá	53/40/860	IP20	ano	závěsné	<a href="#">&gt;&gt; 925627</a>
39	4000	4450	PRM	bílý	53/40/860	IP20	ano	závěsné	<a href="#">&gt;&gt; 930324</a>
39	4000	4450	PRM	černá	53/40/860	IP20	ano	závěsné	<a href="#">&gt;&gt; 930331</a>
39	4000	4450	PRM	šedá	53/40/860	IP20		závěsné	<a href="#">&gt;&gt; 925030</a>
39	4000	4450	PRM	bílý	53/40/860	IP20		závěsné	<a href="#">&gt;&gt; 925047</a>
39	4000	4450	PRM	černá	53/40/860	IP20		závěsné	<a href="#">&gt;&gt; 925054</a>
39	3000	3400	OPÁL	šedá	53/40/1421	IP44		závěsné	<a href="#">&gt;&gt; 319839</a>
39	3000	3400	OPÁL	bílý	53/40/1421	IP44		závěsné	<a href="#">&gt;&gt; 319877</a>
39	3000	3400	OPÁL	černá	53/40/1421	IP44		závěsné	<a href="#">&gt;&gt; 319914</a>
39	4000	3700	OPÁL	šedá	53/40/1421	IP44		závěsné	<a href="#">&gt;&gt; 319822</a>
39	4000	3700	OPÁL	bílý	53/40/1421	IP44		závěsné	<a href="#">&gt;&gt; 319860</a>
39	4000	3700	OPÁL	černá	53/40/1421	IP44		závěsné	<a href="#">&gt;&gt; 319907</a>
39	3000	4200	PRM	šedá	53/40/1421	IP44		závěsné	<a href="#">&gt;&gt; 454790</a>
39	3000	4200	PRM	bílý	53/40/1421	IP44		závěsné	<a href="#">&gt;&gt; 454813</a>
39	3000	4200	PRM	černá	53/40/1421	IP44		závěsné	<a href="#">&gt;&gt; 454837</a>
39	4000	4550	PRM	šedá	53/40/1421	IP44		závěsné	<a href="#">&gt;&gt; 454783</a>
39	4000	4550	PRM	bílý	53/40/1421	IP44		závěsné	<a href="#">&gt;&gt; 454806</a>
39	4000	4550	PRM	černá	53/40/1421	IP44		závěsné	<a href="#">&gt;&gt; 454820</a>
39	3000	3600	OPÁL	šedá	53/40/860	IP44	ano	závěsné	<a href="#">&gt;&gt; 930676</a>
39	3000	3600	OPÁL	bílý	53/40/860	IP44	ano	závěsné	<a href="#">&gt;&gt; 931185</a>
39	3000	3600	OPÁL	černá	53/40/860	IP44	ano	závěsné	<a href="#">&gt;&gt; 931192</a>
39	3000	3600	OPÁL	šedá	53/40/860	IP44		závěsné	<a href="#">&gt;&gt; 930577</a>
39	3000	3600	OPÁL	bílý	53/40/860	IP44		závěsné	<a href="#">&gt;&gt; 930584</a>
39	3000	3600	OPÁL	černá	53/40/860	IP44		závěsné	<a href="#">&gt;&gt; 930591</a>
39	4000	3900	OPÁL	šedá	53/40/860	IP44	ano	závěsné	<a href="#">&gt;&gt; 925115</a>
39	4000	3900	OPÁL	bílý	53/40/860	IP44	ano	závěsné	<a href="#">&gt;&gt; 930423</a>
39	4000	3900	OPÁL	černá	53/40/860	IP44	ano	závěsné	<a href="#">&gt;&gt; 930430</a>
39	4000	3900	OPÁL	šedá	53/40/860	IP44		závěsné	<a href="#">&gt;&gt; 466861</a>
39	4000	3900	OPÁL	bílý	53/40/860	IP44		závěsné	<a href="#">&gt;&gt; 466878</a>
39	4000	3900	OPÁL	černá	53/40/860	IP44		závěsné	<a href="#">&gt;&gt; 466885</a>
39	3000	4150	PRM	šedá	53/40/860	IP44	ano	závěsné	<a href="#">&gt;&gt; 931017</a>
39	3000	4150	PRM	bílý	53/40/860	IP44	ano	závěsné	<a href="#">&gt;&gt; 931208</a>
39	3000	4150	PRM	černá	53/40/860	IP44	ano	závěsné	<a href="#">&gt;&gt; 931215</a>
39	3000	4150	PRM	šedá	53/40/860	IP44		závěsné	<a href="#">&gt;&gt; 930638</a>
39	3000	4150	PRM	bílý	53/40/860	IP44		závěsné	<a href="#">&gt;&gt; 930645</a>
39	3000	4150	PRM	černá	53/40/860	IP44		závěsné	<a href="#">&gt;&gt; 930652</a>
39	4000	4450	PRM	šedá	53/40/860	IP44	ano	závěsné	<a href="#">&gt;&gt; 925634</a>

# BARIS 40 LED

## OBEČNÁ KARTA SKUPINY PRODUKTŮ

Jmenovitý výkon svítidla [W]*	Teplota barvy [K]	Světelný tok svítidla [lm]*	Typ difuzoru	Barva těla	Rozměry (V/Š/H/V) [mm]	Stupeň těsnosti	DIMM DALI	Montážní verze	Index
39	4000	4450	PRM	bílý	53/40/860	IP44	ano	závěsné	<a href="#">&gt;&gt; 930447</a>
39	4000	4450	PRM	černá	53/40/860	IP44	ano	závěsné	<a href="#">&gt;&gt; 930454</a>
39	4000	4450	PRM	šedá	53/40/860	IP44		závěsné	<a href="#">&gt;&gt; 925061</a>
39	4000	4450	PRM	bílý	53/40/860	IP44		závěsné	<a href="#">&gt;&gt; 925078</a>
39	4000	4450	PRM	černá	53/40/860	IP44		závěsné	<a href="#">&gt;&gt; 925085</a>
46	3000	3900	OPÁL	šedá	53/40/1421	IP20	ano	závěsné	<a href="#">&gt;&gt; 318771</a>
46	3000	3900	OPÁL	bílý	53/40/1421	IP20	ano	závěsné	<a href="#">&gt;&gt; 318818</a>
46	3000	3900	OPÁL	černá	53/40/1421	IP20	ano	závěsné	<a href="#">&gt;&gt; 318856</a>
46	3000	3900	OPÁL	šedá	53/40/1421	IP20		závěsné	<a href="#">&gt;&gt; 319952</a>
46	3000	3900	OPÁL	bílý	53/40/1421	IP20		závěsné	<a href="#">&gt;&gt; 319976</a>
46	3000	3900	OPÁL	černá	53/40/1421	IP20		závěsné	<a href="#">&gt;&gt; 319990</a>
46	4000	4300	OPÁL	šedá	53/40/1421	IP20	ano	závěsné	<a href="#">&gt;&gt; 318764</a>
46	4000	4300	OPÁL	bílý	53/40/1421	IP20	ano	závěsné	<a href="#">&gt;&gt; 318801</a>
46	4000	4300	OPÁL	černá	53/40/1421	IP20	ano	závěsné	<a href="#">&gt;&gt; 318849</a>
46	4000	4300	OPÁL	šedá	53/40/1421	IP20		závěsné	<a href="#">&gt;&gt; 319945</a>
46	4000	4300	OPÁL	bílý	53/40/1421	IP20		závěsné	<a href="#">&gt;&gt; 319969</a>
46	4000	4300	OPÁL	černá	53/40/1421	IP20		závěsné	<a href="#">&gt;&gt; 319983</a>
46	3000	4800	PRM	šedá	53/40/1421	IP20	ano	závěsné	<a href="#">&gt;&gt; 454936</a>
46	3000	4800	PRM	bílý	53/40/1421	IP20	ano	závěsné	<a href="#">&gt;&gt; 454974</a>
46	3000	4800	PRM	černá	53/40/1421	IP20	ano	závěsné	<a href="#">&gt;&gt; 455018</a>
46	3000	4800	PRM	šedá	53/40/1421	IP20		závěsné	<a href="#">&gt;&gt; 454912</a>
46	3000	4800	PRM	bílý	53/40/1421	IP20		závěsné	<a href="#">&gt;&gt; 454950</a>
46	3000	4800	PRM	černá	53/40/1421	IP20		závěsné	<a href="#">&gt;&gt; 454998</a>
46	4000	5300	PRM	šedá	53/40/1421	IP20	ano	závěsné	<a href="#">&gt;&gt; 454929</a>
46	4000	5300	PRM	bílý	53/40/1421	IP20	ano	závěsné	<a href="#">&gt;&gt; 454967</a>
46	4000	5300	PRM	černá	53/40/1421	IP20	ano	závěsné	<a href="#">&gt;&gt; 455001</a>
46	4000	5300	PRM	šedá	53/40/1421	IP20		závěsné	<a href="#">&gt;&gt; 454905</a>
46	4000	5300	PRM	bílý	53/40/1421	IP20		závěsné	<a href="#">&gt;&gt; 454943</a>
46	4000	5300	PRM	černá	53/40/1421	IP20		závěsné	<a href="#">&gt;&gt; 454981</a>
46	3000	3900	OPÁL	šedá	53/40/1421	IP44	ano	závěsné	<a href="#">&gt;&gt; 319853</a>
46	3000	3900	OPÁL	bílý	53/40/1421	IP44	ano	závěsné	<a href="#">&gt;&gt; 319891</a>
46	3000	3900	OPÁL	černá	53/40/1421	IP44	ano	závěsné	<a href="#">&gt;&gt; 319938</a>
46	3000	3900	OPÁL	šedá	53/40/1421	IP44		závěsné	<a href="#">&gt;&gt; 318504</a>
46	3000	3900	OPÁL	bílý	53/40/1421	IP44		závěsné	<a href="#">&gt;&gt; 318528</a>
46	3000	3900	OPÁL	černá	53/40/1421	IP44		závěsné	<a href="#">&gt;&gt; 318542</a>
46	4000	4300	OPÁL	šedá	53/40/1421	IP44	ano	závěsné	<a href="#">&gt;&gt; 319846</a>
46	4000	4300	OPÁL	bílý	53/40/1421	IP44	ano	závěsné	<a href="#">&gt;&gt; 319884</a>
46	4000	4300	OPÁL	černá	53/40/1421	IP44	ano	závěsné	<a href="#">&gt;&gt; 319921</a>

# BARIS 40 LED

## OBEČNÁ KARTA SKUPINY PRODUKTŮ

Jmenovitý výkon svítidla [W]*	Teplota barvy [K]	Světelný tok svítidla [lm]*	Typ difuzoru	Barva těla	Rozměry (V/Š/H/V) [mm]	Stupeň těsnosti	DIMM DALI	Montážní verze	Index
46	4000	4300	OPÁL	šedá	53/40/1421	IP44		závěsné	<a href="#">&gt;&gt; 318498</a>
46	4000	4300	OPÁL	bílý	53/40/1421	IP44		závěsné	<a href="#">&gt;&gt; 318511</a>
46	4000	4300	OPÁL	černá	53/40/1421	IP44		závěsné	<a href="#">&gt;&gt; 318535</a>
46	3000	4800	PRM	šedá	53/40/1421	IP44	ano	závěsné	<a href="#">&gt;&gt; 455056</a>
46	3000	4800	PRM	bílý	53/40/1421	IP44	ano	závěsné	<a href="#">&gt;&gt; 455094</a>
46	3000	4800	PRM	černá	53/40/1421	IP44	ano	závěsné	<a href="#">&gt;&gt; 455131</a>
46	3000	4800	PRM	šedá	53/40/1421	IP44		závěsné	<a href="#">&gt;&gt; 455032</a>
46	3000	4800	PRM	bílý	53/40/1421	IP44		závěsné	<a href="#">&gt;&gt; 455070</a>
46	3000	4800	PRM	černá	53/40/1421	IP44		závěsné	<a href="#">&gt;&gt; 455117</a>
46	4000	5300	PRM	šedá	53/40/1421	IP44	ano	závěsné	<a href="#">&gt;&gt; 455049</a>
46	4000	5300	PRM	bílý	53/40/1421	IP44	ano	závěsné	<a href="#">&gt;&gt; 455087</a>
46	4000	5300	PRM	černá	53/40/1421	IP44	ano	závěsné	<a href="#">&gt;&gt; 455124</a>
46	4000	5300	PRM	šedá	53/40/1421	IP44		závěsné	<a href="#">&gt;&gt; 455025</a>
46	4000	5300	PRM	bílý	53/40/1421	IP44		závěsné	<a href="#">&gt;&gt; 455063</a>
46	4000	5300	PRM	černá	53/40/1421	IP44		závěsné	<a href="#">&gt;&gt; 455100</a>
50	3000	4450	OPÁL	šedá	53/40/1140	IP20	ano	závěsné	<a href="#">&gt;&gt; 318597</a>
50	3000	4450	OPÁL	bílý	53/40/1140	IP20	ano	závěsné	<a href="#">&gt;&gt; 318634</a>
50	3000	4450	OPÁL	černá	53/40/1140	IP20	ano	závěsné	<a href="#">&gt;&gt; 318672</a>
50	3000	4450	OPÁL	šedá	53/40/1140	IP20		závěsné	<a href="#">&gt;&gt; 318269</a>
50	3000	4450	OPÁL	bílý	53/40/1140	IP20		závěsné	<a href="#">&gt;&gt; 318283</a>
50	3000	4450	OPÁL	černá	53/40/1140	IP20		závěsné	<a href="#">&gt;&gt; 318306</a>
50	4000	4800	OPÁL	šedá	53/40/1140	IP20	ano	závěsné	<a href="#">&gt;&gt; 318580</a>
50	4000	4800	OPÁL	bílý	53/40/1140	IP20	ano	závěsné	<a href="#">&gt;&gt; 318627</a>
50	4000	4800	OPÁL	černá	53/40/1140	IP20	ano	závěsné	<a href="#">&gt;&gt; 318665</a>
50	4000	4800	OPÁL	šedá	53/40/1140	IP20		závěsné	<a href="#">&gt;&gt; 318252</a>
50	4000	4800	OPÁL	bílý	53/40/1140	IP20		závěsné	<a href="#">&gt;&gt; 318276</a>
50	4000	4800	OPÁL	černá	53/40/1140	IP20		závěsné	<a href="#">&gt;&gt; 318290</a>
50	3000	5500	PRM	šedá	53/40/1140	IP20	ano	závěsné	<a href="#">&gt;&gt; 454394</a>
50	3000	5500	PRM	bílý	53/40/1140	IP20	ano	závěsné	<a href="#">&gt;&gt; 454431</a>
50	3000	5500	PRM	černá	53/40/1140	IP20	ano	závěsné	<a href="#">&gt;&gt; 454479</a>
50	3000	5500	PRM	šedá	53/40/1140	IP20		závěsné	<a href="#">&gt;&gt; 454370</a>
50	3000	5500	PRM	bílý	53/40/1140	IP20		závěsné	<a href="#">&gt;&gt; 454417</a>
50	3000	5500	PRM	černá	53/40/1140	IP20		závěsné	<a href="#">&gt;&gt; 454455</a>
50	4000	5900	PRM	šedá	53/40/1140	IP20	ano	závěsné	<a href="#">&gt;&gt; 454387</a>
50	4000	5900	PRM	bílý	53/40/1140	IP20	ano	závěsné	<a href="#">&gt;&gt; 454424</a>
50	4000	5900	PRM	černá	53/40/1140	IP20	ano	závěsné	<a href="#">&gt;&gt; 454462</a>
50	4000	5900	PRM	šedá	53/40/1140	IP20		závěsné	<a href="#">&gt;&gt; 454363</a>
50	4000	5900	PRM	bílý	53/40/1140	IP20		závěsné	<a href="#">&gt;&gt; 454400</a>



# BARIS 40 LED

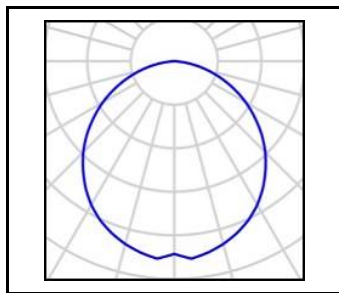
## OBEČNÁ KARTA SKUPINY PRODUKTŮ

Jmenovitý výkon svítidla [W]*	Teplota barvy [K]	Světelný tok svítidla [lm]*	Typ difuzoru	Barva těla	Rozměry (V/Š/H/V) [mm]	Stupeň těsnosti	DIMM DALI	Montážní verze	Index
50	4000	5900	PRM	černá	53/40/1140	IP20		závěsné	<a href="#">&gt;&gt; 454448</a>
50	3000	4450	OPÁL	šedá	53/40/1140	IP44	ano	závěsné	<a href="#">&gt;&gt; 319495</a>
50	3000	4450	OPÁL	bílý	53/40/1140	IP44	ano	závěsné	<a href="#">&gt;&gt; 319532</a>
50	3000	4450	OPÁL	černá	53/40/1140	IP44	ano	závěsné	<a href="#">&gt;&gt; 319570</a>
50	3000	4450	OPÁL	šedá	53/40/1140	IP44		závěsné	<a href="#">&gt;&gt; 318191</a>
50	3000	4450	OPÁL	bílý	53/40/1140	IP44		závěsné	<a href="#">&gt;&gt; 318221</a>
50	3000	4450	OPÁL	černá	53/40/1140	IP44		závěsné	<a href="#">&gt;&gt; 318245</a>
50	4000	4800	OPÁL	šedá	53/40/1140	IP44	ano	závěsné	<a href="#">&gt;&gt; 319488</a>
50	4000	4800	OPÁL	bílý	53/40/1140	IP44	ano	závěsné	<a href="#">&gt;&gt; 319525</a>
50	4000	4800	OPÁL	černá	53/40/1140	IP44	ano	závěsné	<a href="#">&gt;&gt; 319563</a>
50	4000	4800	OPÁL	šedá	53/40/1140	IP44		závěsné	<a href="#">&gt;&gt; 318184</a>
50	4000	4800	OPÁL	bílý	53/40/1140	IP44		závěsné	<a href="#">&gt;&gt; 318207</a>
50	4000	4800	OPÁL	černá	53/40/1140	IP44		závěsné	<a href="#">&gt;&gt; 318238</a>
50	3000	5500	PRM	šedá	53/40/1140	IP44	ano	závěsné	<a href="#">&gt;&gt; 454516</a>
50	3000	5500	PRM	bílý	53/40/1140	IP44	ano	závěsné	<a href="#">&gt;&gt; 454554</a>
50	3000	5500	PRM	černá	53/40/1140	IP44	ano	závěsné	<a href="#">&gt;&gt; 454592</a>
50	3000	5500	PRM	šedá	53/40/1140	IP44		závěsné	<a href="#">&gt;&gt; 454493</a>
50	3000	5500	PRM	bílý	53/40/1140	IP44		závěsné	<a href="#">&gt;&gt; 454530</a>
50	3000	5500	PRM	černá	53/40/1140	IP44		závěsné	<a href="#">&gt;&gt; 454578</a>
50	4000	5900	PRM	šedá	53/40/1140	IP44	ano	závěsné	<a href="#">&gt;&gt; 454509</a>
50	4000	5900	PRM	bílý	53/40/1140	IP44	ano	závěsné	<a href="#">&gt;&gt; 454547</a>
50	4000	5900	PRM	černá	53/40/1140	IP44	ano	závěsné	<a href="#">&gt;&gt; 454585</a>
50	4000	5900	PRM	šedá	53/40/1140	IP44		závěsné	<a href="#">&gt;&gt; 454486</a>
50	4000	5900	PRM	bílý	53/40/1140	IP44		závěsné	<a href="#">&gt;&gt; 454523</a>
50	4000	5900	PRM	černá	53/40/1140	IP44		závěsné	<a href="#">&gt;&gt; 454561</a>

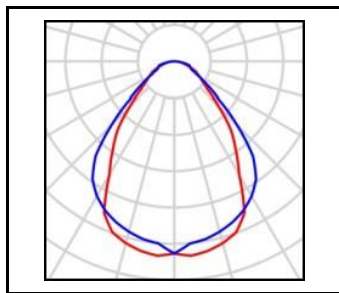
# BARIS 40 LED

OBECNÁ KARTA SKUPINY PRODUKTŮ

## DSITRIBUCE SVĚTLA



PLX



PRM

Datum vytvoření karty: 08 červenec 2024

Výrobce si vyhrazuje právo na změny v průběhu zdokonalování výrobku a na konstrukční změny nebo modernizaci prezentovaného výrobku. Svítidlo splňuje požadavky směrnice EU ROHS 2001/65/EU. Produktový list není obchodní nabídkou. \*Tolerance parametrů je +/- 10%.



Tento produkt podléhá pravidlům recyklace elektrické a elektronické zařízení



Certifikát CE - č.: 05/2022; 06/2022; 236/2023; 237/2023

