

SWING LED EVO

OBECNÁ KARTA SKUPINY PRODUKTŮ



TECHNICKÉ PARAMETRY

Stupeň těsnosti:	IP40/20
Nominální výkon [W]:	8.00 - 29.00
Světelný tok svítidla [lm]*:	850 - 2900
Teplota barvy [K]:	3000; 4000
Index podání barev (Ra):	80
Energetická třída:	D; E; F; G
Materiál karoserie:	ABS
Barva těla:	bílý
Materiál difuzoru:	PC
Úhel osvětlení [°]:	25; 59 x 92
Montážní verze:	zapuštěné
Rozměry (V/Š/H/V) [mm]:	ø178/163;

VLASTNOSTI PRODUKTU

Zapuštěné bezrámové svítidlo s moderním a energeticky úsporným světelným zdrojem LED. Těleso z plastu, oceli a hliníku zajišťuje dlouhodobý provoz armatury. Difuzor z vysoce průhledného PC zaručuje vysoký světelný tok a optimální podmínky pro provoz LED. Díky možnosti nastavení směru světla vertikálně až do 30° a horizontálně (natočení) až do 355°, čtyřem variantám difuzoru na výběr: 60°, 25°, 59°/92° a modernímu a elegantnímu designu je kování vhodné pro různé aplikace.

APLIKACE

Zapuštěné svítidlo vhodné pro montáž do sádkartonových podhledů, určené pro vnitřní použití jako základní nebo akcentní osvětlení. Díky modernímu a elegantnímu designu a možnosti volby optimálního rozložení světla je svítidlo ideální pro kanceláře, komerční budovy a chodby.

SWING LED EVO

OBECNÁ KARTA SKUPINY PRODUKTŮ

DOSTUPNÉ VERZE



Klikněte na index >>, abyste viděli podrobnosti

SWING LED EVO 8W

Nominální výkon [W]	Teplota barvy [K]	Světelný tok svítidla [lm]*	Úhel osvětlení [°]	Index
8	3000	850	25	>> 094651
8	4000	940	25	>> 094606
8	3000	960	59 x 92	>> 094750
8	4000	1060	59 x 92	>> 094705

SWING LED EVO 12W

Nominální výkon [W]	Teplota barvy [K]	Světelný tok svítidla [lm]*	Úhel osvětlení [°]	Index
12	3000	1100	25	>> 094668
12	4000	1280	25	>> 094613
12	3000	1300	59 x 92	>> 094767
12	4000	1450	59 x 92	>> 094712

SWING LED EVO 17W

Nominální výkon [W]	Teplota barvy [K]	Světelný tok svítidla [lm]*	Úhel osvětlení [°]	Index
17	3000	1550	25	>> 094675
17	4000	1700	25	>> 094620
17	3000	1750	59 x 92	>> 094774
17	4000	1950	59 x 92	>> 094729

SWING LED EVO 21W

Nominální výkon [W]	Teplota barvy [K]	Světelný tok svítidla [lm]*	Úhel osvětlení [°]	Index
21	3000	1750	25	>> 094682
21	4000	1950	25	>> 094637
21	3000	2100	59 x 92	>> 094781
21	4000	2300	59 x 92	>> 094736

SWING LED EVO 25W

Nominální výkon [W]	Teplota barvy [K]	Světelný tok svítidla [lm]*	Úhel osvětlení [°]	Index
25	3000	1950	25	>> 094699
25	4000	2200	25	>> 094644
25	3000	2300	59 x 92	>> 094798
25	4000	2600	59 x 92	>> 094743

SWING LED EVO 29W

Nominální výkon [W]	Teplota barvy [K]	Světelný tok svítidla [lm]*	Úhel osvětlení [°]	Index
29	3000	2200	25	>> 094828

SWING LED EVO

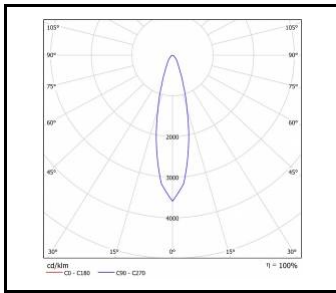
OBEČNÁ KARTA SKUPINY PRODUKTŮ

Nominální výkon [W]	Teplota barvy [K]	Světelný tok svítidla [lm]*	Úhel osvětlení [°]	Index
29	4000	2500	25	>> 094835
29	3000	2600	59 x 92	>> 094804
29	4000	2900	59 x 92	>> 094811

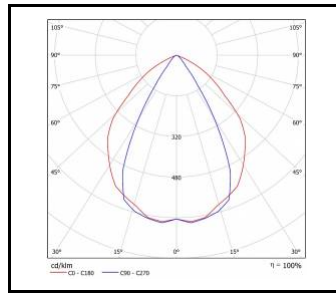
SWING LED EVO

OBECNÁ KARTA SKUPINY PRODUKTŮ

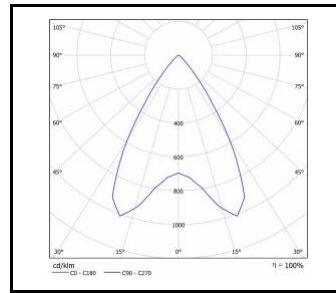
DSITRIBUCE SVĚTLA



SWING LED EVO 25



SWING LED EVO 59x92



SWING LED EVO 60

Datum vytvoření karty: 24 březen 2025

Výrobce si vyhrazuje právo na změny v průběhu zdokonalování výrobku a na konstrukční změny nebo modernizaci prezentovaného výrobku. Světlo splňuje požadavky směrnice EU ROHS 2001/65/EU. Produktový list není obchodní nabídkou. *Tolerance parametrů je +/- 10%.



Tento produkt podléhá pravidlům recyklace elektrické a elektronické zařízení



Certifikát CE - č.: 351/2023



Lena Lighting S.A.
ul. Kórnicka 52, 63-000 Środa Wielkopolska
tel. +48 61 28 60 333 (Pn-Pt, 8-16), e-mail: hello@lenalighting.pl, www.lenalighting.pl