

# LINEA 2 LED

OBECNÁ KARTA SKUPINY PRODUKTŮ



## TECHNICKÉ PARAMETRY

<b>Stupeň těsnosti:</b>	IP20
<b>Odolnost proti nárazu:</b>	IK06
<b>Nominální výkon [W]:</b>	14.00 - 146.00
<b>Světelný tok svítidla [lm]*:</b>	2250 - 22100
<b>Teplota barvy [K]:</b>	4000
<b>SDCM:</b>	≤ 3
<b>Třída ochrany:</b>	I
<b>Energetická třída:</b>	B; C
<b>Materiál karoserie:</b>	hliník
<b>Barva těla:</b>	šedá
<b>Materiál optiky:</b>	PMMA
<b>Optika:</b>	lineární čočka
<b>Úhel osvětlení [°]:</b>	45; 60; 90
<b>Montážní verze:</b>	přisazené, závěsné
<b>Rozměry (V/Š/H/V) [mm]:</b>	47/52/1680; 47/52/3360; 47/52/840;
<b>Záruka [roky]:</b>	5
<b>Certifikace ENEC:</b>	0334/ENEC/23

## VLASTNOSTI PRODUKTU

Linea 2 LED je systém závěsných a povrchových svítidel NEXT-GEN, nová generace svítidel navržených s ohledem na technologii LED. Inovativní systém připojení a průchozí kabeláž umožňuje rychlé zapojení svítidel do osvětlovací linky. Použitá konstrukce umožňuje snadnou instalaci a připojení napájení. Těleso vyrobené od základu z hliníkového profilu dodává svítidlu pevnost a robustnost a úzký boční profil umožňuje instalaci na těžko přístupných místech. LED diody od renomovaných výrobců integrované s přepracovanými, zcela novými LED moduly mají za následek velmi vysokou světelnou účinnost: až 157 lm/W. Tím je zajištěno dosažení požadované úrovně osvětlení a výrazné úspory energie. Optika je vyrobena z PMMA odolného proti UV záření. Díky použití lineárních čoček je možné přizpůsobení různým požadavkům na osvětlení - 3 úhly rozložení: 90, 60, 45.

## APLIKACE

Hodí se zejména pro použití v interiéru. Jsou určeny jako primární zdroj světla pro komerční prostory, výrobní závody a sklady. Je vhodné pro nové aplikace i pro nahrazení běžných svítidel T8 & T5 energeticky úspornými LED řešeními. Vhodné zejména pro vnitřní použití. Určeno jako primární zdroj světla pro komerční zařízení, výrobní závody a sklady. Je vhodné pro nové aplikace i jako náhrada konvenčních svítidel T8 & T5 na energeticky úsporných LED řešeních.

# LINEA 2 LED

OBECNÁ KARTA SKUPINY PRODUKTŮ

## DOSTUPNÉ VERZE



Klikněte na index >>, abyste viděli podrobnosti

### LINEA 2 LED 14W

Nominální výkon [W]	Teplota barvy [K]	Světelný tok svítidla [lm]*	Úhel osvětlení [°]	DIMM DALI	Průchozí kabeláž	Rozměry (V/Š/H/V) [mm]	Energetická třída	Index
14	4000	2250	45		LS2 5P	47/52/1680	B	<a href="#">&gt;&gt; 966002</a>
14	4000	2250	60		LS2 5P	47/52/1680	B	<a href="#">&gt;&gt; 966026</a>
14	4000	2250	90		LS2 5P	47/52/1680	B	<a href="#">&gt;&gt; 966040</a>
14	4000	2250	45	ano	LS2 7P	47/52/1680	B	<a href="#">&gt;&gt; 966019</a>
14	4000	2250	60	ano	LS2 7P	47/52/1680	B	<a href="#">&gt;&gt; 966033</a>
14	4000	2250	90	ano	LS2 7P	47/52/1680	B	<a href="#">&gt;&gt; 966057</a>

### LINEA 2 LED 24W

Nominální výkon [W]	Teplota barvy [K]	Světelný tok svítidla [lm]*	Úhel osvětlení [°]	DIMM DALI	Průchozí kabeláž	Rozměry (V/Š/H/V) [mm]	Energetická třída	Index
24	4000	3750	45		LS2 5P	47/52/1680	C	<a href="#">&gt;&gt; 966064</a>
24	4000	3750	60		LS2 5P	47/52/1680	C	<a href="#">&gt;&gt; 966088</a>
24	4000	3750	90		LS2 5P	47/52/1680	C	<a href="#">&gt;&gt; 966101</a>
24	4000	3750	45	ano	LS2 7P	47/52/1680	C	<a href="#">&gt;&gt; 966071</a>
24	4000	3750	60	ano	LS2 7P	47/52/1680	C	<a href="#">&gt;&gt; 966095</a>
24	4000	3750	90	ano	LS2 7P	47/52/1680	C	<a href="#">&gt;&gt; 966118</a>

### LINEA 2 LED 28W

Nominální výkon [W]	Teplota barvy [K]	Světelný tok svítidla [lm]*	Úhel osvětlení [°]	DIMM DALI	Průchozí kabeláž	Rozměry (V/Š/H/V) [mm]	Energetická třída	Index
28	4000	4500	45		LS2 5P	47/52/3360	B	<a href="#">&gt;&gt; 966347</a>
28	4000	4500	60		LS2 5P	47/52/3360	B	<a href="#">&gt;&gt; 966361</a>
28	4000	4500	90		LS2 5P	47/52/3360	B	<a href="#">&gt;&gt; 966385</a>
28	4000	4500	45	ano	LS2 7P	47/52/3360	B	<a href="#">&gt;&gt; 966354</a>
28	4000	4500	60	ano	LS2 7P	47/52/3360	B	<a href="#">&gt;&gt; 966378</a>
28	4000	4500	90	ano	LS2 7P	47/52/3360	B	<a href="#">&gt;&gt; 966392</a>

### LINEA 2 LED 36W

Nominální výkon [W]	Teplota barvy [K]	Světelný tok svítidla [lm]*	Úhel osvětlení [°]	DIMM DALI	Průchozí kabeláž	Rozměry (V/Š/H/V) [mm]	Energetická třída	Index
36	4000	5550	45		LS2 5P	47/52/1680	C	<a href="#">&gt;&gt; 966668</a>
36	4000	5550	60		LS2 5P	47/52/1680	C	<a href="#">&gt;&gt; 966149</a>
36	4000	5550	90		LS2 5P	47/52/1680	C	<a href="#">&gt;&gt; 966163</a>
36	4000	5550	45	ano	LS2 7P	47/52/1680	C	<a href="#">&gt;&gt; 966675</a>
36	4000	5550	60	ano	LS2 7P	47/52/1680	C	<a href="#">&gt;&gt; 966156</a>
36	4000	5550	90	ano	LS2 7P	47/52/1680	C	<a href="#">&gt;&gt; 966170</a>

# LINEA 2 LED

## OBEČNÁ KARTA SKUPINY PRODUKTŮ

Nominální výkon [W]	Teplota barvy [K]	Světelný tok svítidla [lm]*	Úhel osvětlení [°]	DIMM DALI	Průchozí kabeláž	Rozměry (V/Š/H/V) [mm]	Energetická třída	Index
36	4000	5525	90	ano	LS2 7P	47/52/840	C	<a href="#">&gt;&gt; 974847</a>

### LINEA 2 LED 48W

Nominální výkon [W]	Teplota barvy [K]	Světelný tok svítidla [lm]*	Úhel osvětlení [°]	DIMM DALI	Průchozí kabeláž	Rozměry (V/Š/H/V) [mm]	Energetická třída	Index
48	4000	7500	45		LS2 5P	47/52/3360	C	<a href="#">&gt;&gt; 966408</a>
48	4000	7500	60		LS2 5P	47/52/3360	C	<a href="#">&gt;&gt; 966422</a>
48	4000	7500	90		LS2 5P	47/52/3360	C	<a href="#">&gt;&gt; 966446</a>
48	4000	7500	45	ano	LS2 7P	47/52/3360	C	<a href="#">&gt;&gt; 966415</a>
48	4000	7500	60	ano	LS2 7P	47/52/3360	C	<a href="#">&gt;&gt; 966439</a>
48	4000	7500	90	ano	LS2 7P	47/52/3360	C	<a href="#">&gt;&gt; 966453</a>

### LINEA 2 LED 51W

Nominální výkon [W]	Teplota barvy [K]	Světelný tok svítidla [lm]*	Úhel osvětlení [°]	DIMM DALI	Průchozí kabeláž	Rozměry (V/Š/H/V) [mm]	Energetická třída	Index
51	4000	8000	45		LS2 5P	47/52/1680	C	<a href="#">&gt;&gt; 966187</a>
51	4000	8000	60		LS2 5P	47/52/1680	C	<a href="#">&gt;&gt; 966200</a>
51	4000	8000	90		LS2 5P	47/52/1680	C	<a href="#">&gt;&gt; 966224</a>
51	4000	8000	45	ano	LS2 7P	47/52/1680	C	<a href="#">&gt;&gt; 966194</a>
51	4000	8000	60	ano	LS2 7P	47/52/1680	C	<a href="#">&gt;&gt; 966217</a>
51	4000	8000	90	ano	LS2 7P	47/52/1680	C	<a href="#">&gt;&gt; 966682</a>

### LINEA 2 LED 72W

Nominální výkon [W]	Teplota barvy [K]	Světelný tok svítidla [lm]*	Úhel osvětlení [°]	DIMM DALI	Průchozí kabeláž	Rozměry (V/Š/H/V) [mm]	Energetická třída	Index
72	4000	11100	45		LS2 5P	47/52/3360	C	<a href="#">&gt;&gt; 966460</a>
72	4000	11100	90		LS2 5P	47/52/3360	C	<a href="#">&gt;&gt; 966507</a>
72	4000	9900	60		LS2 5P	47/52/3360	C	<a href="#">&gt;&gt; 966484/830</a>
72	4000	11100	45	ano	LS2 7P	47/52/3360	C	<a href="#">&gt;&gt; 966477</a>
72	4000	11100	60	ano	LS2 7P	47/52/3360	C	<a href="#">&gt;&gt; 966491</a>
72	4000	11100	90	ano	LS2 7P	47/52/3360	C	<a href="#">&gt;&gt; 966514</a>

### LINEA 2 LED 73W

Nominální výkon [W]	Teplota barvy [K]	Světelný tok svítidla [lm]*	Úhel osvětlení [°]	DIMM DALI	Průchozí kabeláž	Rozměry (V/Š/H/V) [mm]	Energetická třída	Index
73	4000	11050	45		LS2 5P	47/52/1680	C	<a href="#">&gt;&gt; 966248</a>
73	4000	11050	60		LS2 5P	47/52/1680	C	<a href="#">&gt;&gt; 966262</a>
73	4000	11050	90		LS2 5P	47/52/1680	C	<a href="#">&gt;&gt; 966286</a>
73	4000	11050	45	ano	LS2 7P	47/52/1680	C	<a href="#">&gt;&gt; 966255</a>
73	4000	11050	60	ano	LS2 7P	47/52/1680	C	<a href="#">&gt;&gt; 966279</a>
73	4000	11050	90	ano	LS2 7P	47/52/1680	C	<a href="#">&gt;&gt; 966293</a>

# LINEA 2 LED

## OBEČNÁ KARTA SKUPINY PRODUKTŮ

### LINEA 2 LED 102W

Nominální výkon [W]	Teplota barvy [K]	Světelný tok svítidla [lm]*	Úhel osvětlení [°]	DIMM DALI	Průchozí kabeláž	Rozměry (V/Š/H/V) [mm]	Energetická třída	Index
102	4000	16000	45		LS2 5P	47/52/3360	C	<a href="#">&gt;&gt; 966521</a>
102	4000	16000	60		LS2 5P	47/52/3360	C	<a href="#">&gt;&gt; 966545</a>
102	4000	16000	90		LS2 5P	47/52/3360	C	<a href="#">&gt;&gt; 966569</a>
102	4000	16000	45	ano	LS2 7P	47/52/3360	C	<a href="#">&gt;&gt; 966538</a>
102	4000	16000	60	ano	LS2 7P	47/52/3360	C	<a href="#">&gt;&gt; 966552</a>
102	4000	16000	90	ano	LS2 7P	47/52/3360	C	<a href="#">&gt;&gt; 966576</a>

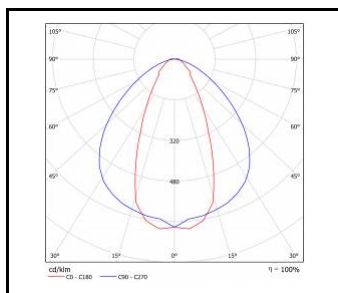
### LINEA 2 LED 146W

Nominální výkon [W]	Teplota barvy [K]	Světelný tok svítidla [lm]*	Úhel osvětlení [°]	DIMM DALI	Průchozí kabeláž	Rozměry (V/Š/H/V) [mm]	Energetická třída	Index
146	4000	22100	45		LS2 5P	47/52/3360	C	<a href="#">&gt;&gt; 966583</a>
146	4000	22100	60		LS2 5P	47/52/3360	C	<a href="#">&gt;&gt; 966606</a>
146	4000	22100	90		LS2 5P	47/52/3360	C	<a href="#">&gt;&gt; 966620</a>
146	4000	22100	45	ano	LS2 7P	47/52/3360	C	<a href="#">&gt;&gt; 966590</a>
146	4000	22100	60	ano	LS2 7P	47/52/3360	C	<a href="#">&gt;&gt; 966613</a>
146	4000	22100	90	ano	LS2 7P	47/52/3360	C	<a href="#">&gt;&gt; 966637</a>

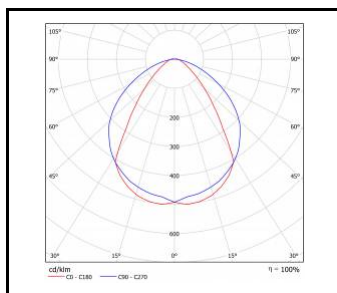
# LINEA 2 LED

OBECNÁ KARTA SKUPINY PRODUKTŮ

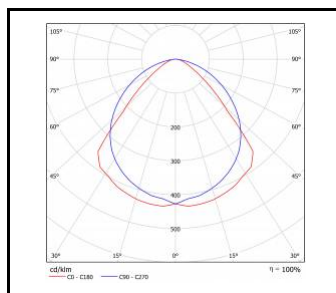
## DSITRIBUCE SVĚTLA



LINEA 2 LED 45D



LINEA 2 LED 60D




LINEA 2 LED 90D

# LINEA 2 LED

OBECNÁ KARTA SKUPINY PRODUKTŮ

## PŘÍSLUŠENSTVÍ K DISPOZICI

index	NÁZEV
966309	LINEA 2 LED 1680mm - modul LS2 5P
966316	LINEA 2 LED 1680mm - modul LS2 7P
966644	LINEA 2 LED 3360mm - modul LS2 5P
966651	LINEA 2 LED 3360mm - modul LS2 7P
966323	LINEA 2 LED - zavírací sada
966330	LINEA 2 LED - rámeček 840 mm



LINEA 2 LED - zavírací sada (966323)

Datum vytvoření karty: 09 duben 2024

Výrobce si vyhrazuje právo na změny v průběhu zdokonalování výrobku a na konstrukční změny nebo modernizaci prezentovaného výrobku. Světlo splňuje požadavky směrnice EU ROHS 2001/65/EU. Produktový list není obchodní nabídkou. \*Tolerance parametrů je +/- 10%.



Tento produkt podléhá pravidlům recyklace elektrické a elektronické zařízení



Certifikát CE - č.: 170/2023; 73/2020