

# LINEA 3 LED

OGÓLNA KARTA GRUPY PRODUKTÓW



## PARAMETRY TECHNICZNE

<b>Stopień szczelności:</b>	IP40
<b>Odporność na uderzenia:</b>	IK06
<b>Moc znamionowa oprawy [W]*:</b>	15.00 - 155.00
<b>Strumień świetlny oprawy [lm]*:</b>	2150 - 21000
<b>Temperatura barwowa [K]:</b>	4000
<b>SDCM:</b>	≤ 3
<b>Klasa energetyczna:</b>	C; D
<b>Materiał korpusu oprawy:</b>	aluminium
<b>Kolor korpusu oprawy:</b>	szary
<b>Materiał optyki:</b>	PMMA
<b>Optyka:</b>	45; 60; 90
<b>Sposób montażu:</b>	natynkowy, zwieszany
<b>Wymiary (W/S/G/Z) [mm]:</b>	1680/47/52; 3360/47/52;

## CHARAKTERYSTYKA PRODUKTU

LINEA 3 LED to system natynkowej i zwieszanej linii świetlnej NEXT GEN, stanowiącą nową generację lamp dedykowanych technologii LED. Innowacyjny system połączeniowy i okablowanie przelotowe umożliwiają szybkie łączenie lamp w linię świetlną. Zastosowana konstrukcja pozwala na łatwy montaż i podłączenie zasilania. Zaprojektowany od podstaw korpus wykonany z profilu aluminiowego i poddany procesowi anodyzacji, zapewnia lampie wytrzymałość i solidność, a wąski profil boczny pozwala na montaż w trudno dostępnych miejscach. Diody renomowanego producenta oraz nowe moduły LED mają wpływ na bardzo wysoką skuteczność świetlną. Gwarantuje to osiągnięcie wymaganego poziomu oświetlenia i znaczącej oszczędności energii. System optyczny wykonano z odpornego na promieniowanie UV PMMA. Dzięki zastosowaniu soczewek liniowych istnieje możliwość dopasowania do różnych wymogów oświetleniowych – 3 kąty rozsyłu: 90, 60, 45.

## ZASTOSOWANIE

Wszechstronna lampa ledowa przeznaczona do stosowania wewnątrz budynków, szczególnie polecana do oświetlenia wielkopowierzchniowych obiektów handlowych, produkcyjnych i magazynowych. Lampa do zastosowania zarówno przy nowych aplikacjach jak i zamianach tradycyjnych opraw T8 i T5 na energooszczędne rozwiązania LED.

# LINEA 3 LED

OGÓLNA KARTA GRUPY PRODUKTÓW

## DOSTĘPNE WERSJE



Kliknij w indeks >>, aby przejść do szczegółowej karty produktu

### LINEA 3 LED 1680/47/52mm

Moc znamionowa oprawy [W]*	Temperatura barwowa [K]	Strumień świetlny oprawy [lm]*	Optyka	DIMM DALI	Okablowanie przelotowe	Wymiary (W/S/G/Z) [mm]	Indeks
15	4000	2150	45	tak	7x2,5	1680/47/52	<a href="#">&gt;&gt; 974014</a>
15	4000	2150	60	tak	7x2,5	1680/47/52	<a href="#">&gt;&gt; 974038</a>
15	4000	2150	90	tak	7x2,5	1680/47/52	<a href="#">&gt;&gt; 974052</a>
15	4000	2150	45		5x2,5	1680/47/52	<a href="#">&gt;&gt; 974007</a>
15	4000	2150	60		5x2,5	1680/47/52	<a href="#">&gt;&gt; 974021</a>
15	4000	2150	90		5x2,5	1680/47/52	<a href="#">&gt;&gt; 974045</a>
25	4000	3600	45	tak	7x2,5	1680/47/52	<a href="#">&gt;&gt; 974076</a>
25	4000	3600	60	tak	7x2,5	1680/47/52	<a href="#">&gt;&gt; 974090</a>
25	4000	3600	90	tak	7x2,5	1680/47/52	<a href="#">&gt;&gt; 974113</a>
25	4000	3600	45		5x2,5	1680/47/52	<a href="#">&gt;&gt; 974069</a>
25	4000	3600	60		5x2,5	1680/47/52	<a href="#">&gt;&gt; 974083</a>
25	4000	3600	90		5x2,5	1680/47/52	<a href="#">&gt;&gt; 974106</a>
38	4000	5300	45	tak	7x2,5	1680/47/52	<a href="#">&gt;&gt; 974137</a>
38	4000	5300	60	tak	7x2,5	1680/47/52	<a href="#">&gt;&gt; 974151</a>
38	4000	5300	90	tak	7x2,5	1680/47/52	<a href="#">&gt;&gt; 974175</a>
38	4000	5300	45		5x2,5	1680/47/52	<a href="#">&gt;&gt; 974120</a>
38	4000	5300	60		5x2,5	1680/47/52	<a href="#">&gt;&gt; 974144</a>
38	4000	5300	90		5x2,5	1680/47/52	<a href="#">&gt;&gt; 974168</a>
54	4000	7600	45	tak	7x2,5	1680/47/52	<a href="#">&gt;&gt; 974199</a>
54	4000	7600	60	tak	7x2,5	1680/47/52	<a href="#">&gt;&gt; 974212</a>
54	4000	7600	90	tak	7x2,5	1680/47/52	<a href="#">&gt;&gt; 974236</a>
54	4000	7600	45		5x2,5	1680/47/52	<a href="#">&gt;&gt; 974182</a>
54	4000	7600	60		5x2,5	1680/47/52	<a href="#">&gt;&gt; 974205</a>
54	4000	7600	90		5x2,5	1680/47/52	<a href="#">&gt;&gt; 974229</a>
77	4000	10500	45	tak	7x2,5	1680/47/52	<a href="#">&gt;&gt; 974250</a>
77	4000	10500	60	tak	7x2,5	1680/47/52	<a href="#">&gt;&gt; 974274</a>
77	4000	10500	90	tak	7x2,5	1680/47/52	<a href="#">&gt;&gt; 974298</a>
77	4000	10500	45		5x2,5	1680/47/52	<a href="#">&gt;&gt; 974243</a>
77	4000	10500	60		5x2,5	1680/47/52	<a href="#">&gt;&gt; 974267</a>
77	4000	10500	90		5x2,5	1680/47/52	<a href="#">&gt;&gt; 974281</a>

# LINEA 3 LED

## OGÓLNA KARTA GRUPY PRODUKTÓW

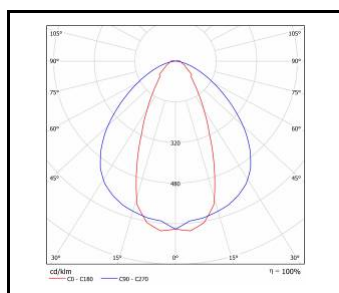
### LINEA 3 LED 3360/47/52mm

Moc znamionowa oprawy [W]*	Temperatura barwowa [K]	Strumień świetlny oprawy [lm]*	Optyka	DIMM DALI	Okablowanie przelotowe	Wymiary (W/S/G/Z) [mm]	Indeks
30	4000	4300	45	tak	7x2,5	3360/47/52	<a href="#">&gt;&gt; 974311</a>
30	4000	4300	60	tak	7x2,5	3360/47/52	<a href="#">&gt;&gt; 974335</a>
30	4000	4300	90	tak	7x2,5	3360/47/52	<a href="#">&gt;&gt; 974359</a>
30	4000	4300	45		5x2,5	3360/47/52	<a href="#">&gt;&gt; 974304</a>
30	4000	4300	60		5x2,5	3360/47/52	<a href="#">&gt;&gt; 974328</a>
30	4000	4300	90		5x2,5	3360/47/52	<a href="#">&gt;&gt; 974342</a>
51	4000	7100	45	tak	7x2,5	3360/47/52	<a href="#">&gt;&gt; 974373</a>
51	4000	7100	60	tak	7x2,5	3360/47/52	<a href="#">&gt;&gt; 974397</a>
51	4000	7100	90	tak	7x2,5	3360/47/52	<a href="#">&gt;&gt; 974410</a>
51	4000	7100	45		5x2,5	3360/47/52	<a href="#">&gt;&gt; 974366</a>
51	4000	7100	60		5x2,5	3360/47/52	<a href="#">&gt;&gt; 974380</a>
51	4000	7100	90		5x2,5	3360/47/52	<a href="#">&gt;&gt; 974403</a>
76	4000	10500	45	tak	7x2,5	3360/47/52	<a href="#">&gt;&gt; 974434</a>
76	4000	10500	60	tak	7x2,5	3360/47/52	<a href="#">&gt;&gt; 974458</a>
76	4000	10500	90	tak	7x2,5	3360/47/52	<a href="#">&gt;&gt; 974472</a>
76	4000	10500	45		5x2,5	3360/47/52	<a href="#">&gt;&gt; 974427</a>
76	4000	10500	60		5x2,5	3360/47/52	<a href="#">&gt;&gt; 974441</a>
76	4000	10500	90		5x2,5	3360/47/52	<a href="#">&gt;&gt; 974465</a>
108	4000	15200	45	tak	7x2,5	3360/47/52	<a href="#">&gt;&gt; 974496</a>
108	4000	15200	60	tak	7x2,5	3360/47/52	<a href="#">&gt;&gt; 974519</a>
108	4000	15200	90	tak	7x2,5	3360/47/52	<a href="#">&gt;&gt; 974533</a>
108	4000	15200	45		5x2,5	3360/47/52	<a href="#">&gt;&gt; 974489</a>
108	4000	15200	60		5x2,5	3360/47/52	<a href="#">&gt;&gt; 974502</a>
108	4000	15200	90		5x2,5	3360/47/52	<a href="#">&gt;&gt; 974526</a>
155	4000	21000	45	tak	7x2,5	3360/47/52	<a href="#">&gt;&gt; 974557</a>
155	4000	21000	60	tak	7x2,5	3360/47/52	<a href="#">&gt;&gt; 974571</a>
155	4000	21000	90	tak	7x2,5	3360/47/52	<a href="#">&gt;&gt; 974595</a>
155	4000	21000	45		5x2,5	3360/47/52	<a href="#">&gt;&gt; 974540</a>
155	4000	21000	60		5x2,5	3360/47/52	<a href="#">&gt;&gt; 974564</a>
155	4000	21000	90		5x2,5	3360/47/52	<a href="#">&gt;&gt; 974588</a>

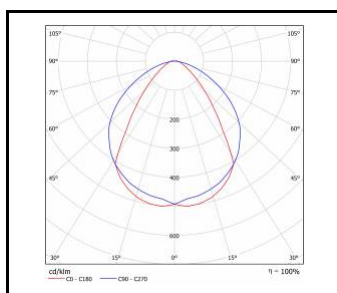
# LINEA 3 LED

OGÓLNA KARTA GRUPY PRODUKTÓW

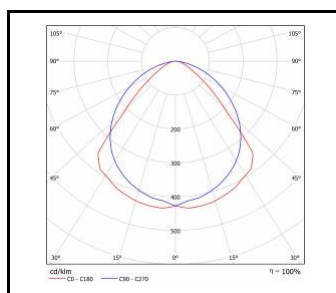
## ROZSYŁY ŚWIATŁOŚCI



Linea 3 LED 45D



Linea 3 Led 60D



Linea 3 Led 90D

# LINEA 3 LED

OGÓLNA KARTA GRUPY PRODUKTÓW

## DOSTĘPNE AKCESORIA

indeks	Nazwa
<a href="#">974601</a>	Linea 3 LED 1680mm - moduł LS2 5P
<a href="#">974618</a>	Linea 3 LED 1680mm - moduł LS2 7P
<a href="#">974625</a>	Linea 3 LED 3340mm - moduł LS2 5P
<a href="#">974632</a>	Linea 3 LED 3340mm - moduł LS2 7P
<a href="#">974649</a>	Linea 3 LED - zestaw zamykający

Data utworzenia karty: 12 kwiecień 2022

Producent zastrzega sobie prawo do zmian w toku udoskonalenia produktów oraz do zmian konstrukcyjnych lub modernizacji w prezentowanym produkcie. Oprawa spełnia warunki dyrektywy unijnej ROHS 2001/65/UE. Karta techniczna produktu nie jest ofertą handlową. \*Tolerancja parametru wynosi +/- 10%.



Ten produkt podlega zasadom recyklingu sprzętu elektrycznego i elektronicznego



Certyfikat CE - Nr:36/2022