

# SQ 160 LED PLUS P

OGÓLNA KARTA GRUPY PRODUKTÓW



## PARAMETRY TECHNICZNE

|  |                |
|--|----------------|
| <b>Stopień szczelności:</b>            | IP44/IP20      |
| <b>Odporność na uderzenia:</b>         | IK08           |
| <b>Moc nominalna [W]:</b>              | 17.00; 21.00   |
| <b>Strumień świetlny oprawy [lm]*:</b> | 1700 - 2900    |
| <b>Temperatura barwowa [K]:</b>        | 3000; 4000     |
| <b>Wskaźnik oddawania barw (Ra):</b>   | >80            |
| <b>SDCM:</b>                           | ≤ 3            |
| <b>Klasa ochronności:</b>              | II             |
| <b>Klasa energetyczna:</b>             | D; E; F        |
| <b>Materiał korpusu:</b>               | ABS            |
| <b>Kolor korpusu:</b>                  | biały          |
| <b>Materiał klosza:</b>                | PC             |
| <b>Rodzaj klosza:</b>                  | MAT; OPAL; PRM |
| <b>Sposób montażu:</b>                 | podtynkowy     |
| <b>Wymiary (W/S/G/Z) [mm]:</b>         | 158/158/78;    |

## CHARAKTERYSTYKA

SQ 160 LED PLUS P to nowa linia kwadratowych lamp typu downlight. Zaprojektowana od podstaw konstrukcja wprowadza nowe rozwiązania zapewniające doskonałe parametry świetlne. Korpus wykonany został z tworzywa, dzięki czemu charakteryzuje się niską wagą. Klosz zapewnia lampie doskonałe właściwości świetlne. Zintegrowany moduł LED Zapewnia niskie zużycie energii elektrycznej i wszystkie zalety nowoczesnych lamp ze źródłem LED.

## ZASTOSOWANIE

Lampa do montażu podtynkowego w sufitach modułowych oraz w sufitach GK szczególnie polecana do biur, przestronnych korytarzy i przestrzeni publicznych.

# SQ 160 LED PLUS P

OGÓLNA KARTA GRUPY PRODUKTÓW

## DOSTĘPNE WERSJE



Kliknij w indeks >>, aby przejść do szczegółowej karty produktu

### SQ 160 LED PLUS P 17W

| Moc nominalna [W] | Strumień świetlny oprawy [lm]* | Temperatura barwowa [K] | Rodzaj klosza | Kąt świecenia [°] | Sterowanie | DIMM DALI | Indeks                          |
|-------------------|--------------------------------|-------------------------|---------------|-------------------|------------|-----------|---------------------------------|
| 17                | 1700                           | 3000                    | MAT           | 110               | DALI       | tak       | <a href="#">&gt;&gt; 572067</a> |
| 17                | 1800                           | 4000                    | MAT           | 110               | DALI       | tak       | <a href="#">&gt;&gt; 571886</a> |
| 17                | 1900                           | 3000                    | OPAL          | 75                | DALI       | tak       | <a href="#">&gt;&gt; 572210</a> |
| 17                | 2050                           | 4000                    | OPAL          | 75                | DALI       | tak       | <a href="#">&gt;&gt; 572005</a> |
| 17                | 2100                           | 3000                    | PRM           | 115               | DALI       | tak       | <a href="#">&gt;&gt; 572128</a> |
| 17                | 2200                           | 4000                    | PRM           | 115               | DALI       | tak       | <a href="#">&gt;&gt; 571947</a> |

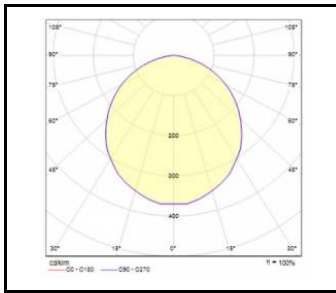
### SQ 160 LED PLUS P 21W

| Moc nominalna [W] | Strumień świetlny oprawy [lm]* | Temperatura barwowa [K] | Rodzaj klosza | Kąt świecenia [°] | Sterowanie | DIMM DALI | Indeks                          |
|-------------------|--------------------------------|-------------------------|---------------|-------------------|------------|-----------|---------------------------------|
| 21                | 2300                           | 3000                    | MAT           | 110               | DALI       | tak       | <a href="#">&gt;&gt; 572098</a> |
| 21                | 2450                           | 4000                    | MAT           | 110               | DALI       | tak       | <a href="#">&gt;&gt; 571916</a> |
| 21                | 2600                           | 3000                    | OPAL          | 75                | DALI       | tak       | <a href="#">&gt;&gt; 572241</a> |
| 21                | 2750                           | 4000                    | OPAL          | 75                | DALI       | tak       | <a href="#">&gt;&gt; 572036</a> |
| 21                | 2750                           | 3000                    | PRM           | 115               | DALI       | tak       | <a href="#">&gt;&gt; 572159</a> |
| 21                | 2900                           | 4000                    | PRM           | 115               | DALI       | tak       | <a href="#">&gt;&gt; 571978</a> |

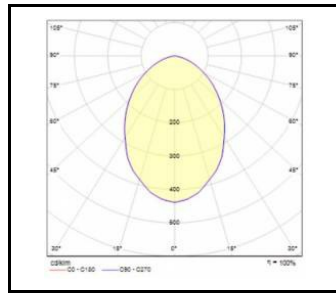
# SQ 160 LED PLUS P

OGÓLNA KARTA GRUPY PRODUKTÓW

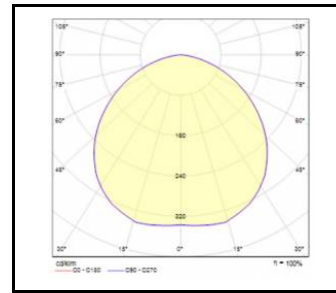
## ROZSYŁY ŚWIATŁOŚCI



SQ MAT



SQ OPAL



SQ PRM

# SQ 160 LED PLUS P

OGÓLNA KARTA GRUPY PRODUKTÓW

## DOSTĘPNE AKCESORIA

| indeks | Nazwa  |
|--------|--|
| 998942 | Ramka kwadrat 220 do SQ160 biała RAL9016 struktura |



Ramka kwadrat 220 do SQ160 biała  
RAL9016 struktura (998942)

Data utworzenia karty: 09 styczeń 2025

Producent zastrzega sobie prawo do zmian w toku udoskonalenia produktów oraz do zmian konstrukcyjnych lub modernizacji w prezentowanym produkcie. Oprawa spełnia warunki dyrektywy unijnej ROHS 2001/65/UE. Karta techniczna produktu nie jest ofertą handlową. \*Tolerancja parametru wynosi +/- 10%.



Ten produkt podlega zasadom recyklingu sprzętu elektrycznego i elektronicznego



Certyfikat CE - Nr:14/2024