



## PARAMÈTRES TECHNIQUE

Degré d'étanchéité:	IP44
Résistance aux chocs:	IK10
Puissance nominale [W]:	10.00
Flux lumineux du luminaire [lm]*:	760 - 970
Température de couleur [K]:	3000; 4000
SDMC:	3
Classe énergétique:	G
Matériau du corps:	PP
Type de diffuseur:	OPALE
Méthode de montage:	en saillie
Dimensions (H/L/P/S) [mm]:	ø260/108;

## CARACTÉRISTIQUES DU PRODUIT

Le plafonnier rond conçu pour un montage en saillie et encastré, à la fois au plafond et au mur, se distingue d'une résistance aux chocs IK10 élevée et d'une étanchéité IP44. La conception intégrée du luminaire permet son installation rapide et un guidage en surface des câbles. Une solution unique permettant de remplacer le module LED GO ! à économie d'énergie lui-même (source lumineuse) sans remplacer l'ensemble du luminaire a été utilisée dans ce produit. Il est également disponible en version avec un détecteur de mouvement RCR. L'anneau du luminaire est proposé en 3 couleurs. Le produit est un dessin ou modèle communautaire enregistré.

## APPLICATION

Le luminaire étanche, conçu pour un usage intérieur, fonctionnera bien dans les pièces à humidité élevée et dans les zones de circulation.

# CORAL LED

## CARTE GÉNÉRALE DE PRODUITS

### VERSIONS DISPONIBLES



Click index >>, to see details

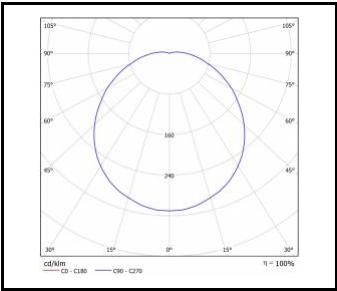
#### CORAL LED

Puissance nominale [W]	Température de couleur [K]	Flux lumineux du luminaire [lm]*	Type de diffuseur	Couleur de l'anneau	Détecteur de mouvement	Module d'urgence - temps de travail [h]	Dimensions (H/L/P/S) [mm]	Référence
10	3000	800	OPALE				ø260/108	<a href="#">&gt;&gt; 229794</a>
10	4000	860	OPALE				ø260/108	<a href="#">&gt;&gt; 229725</a>
10	3000	800	OPALE		oui		ø260/108	<a href="#">&gt;&gt; 229817</a>
10	4000	860	OPALE		oui		ø260/108	<a href="#">&gt;&gt; 229749</a>

#### CORAL LED blanc

Puissance nominale [W]	Température de couleur [K]	Flux lumineux du luminaire [lm]*	Type de diffuseur	Couleur de l'anneau	Détecteur de mouvement	Module d'urgence - temps de travail [h]	Dimensions (H/L/P/S) [mm]	Référence
10	3000	760	OPALE	blanc			ø260/108	<a href="#">&gt;&gt; 229855</a>
10	3000	760	OPALE	blanc	oui		ø260/108	<a href="#">&gt;&gt; 229893</a>
10	4000	820	OPALE	blanc	oui		ø260/108	<a href="#">&gt;&gt; 229909</a>
10	3000	900	OPALE	blanc		3	ø260/108	<a href="#">&gt;&gt; 229985</a>
10	4000	970	OPALE	blanc		3	ø260/108	<a href="#">&gt;&gt; 229954</a>

## COURBES DE RÉPARTITION DE LA LUMIÈRE



CORAL LED

## ACCESSOIRES DISPONIBLES

Référence	NOM
229831	Kit d'entretien CORAL- 10W 10W 3000K
229770	Kit d'entretien CORAL- 10W 10W 4000K
229848	CORAL - Kit d'entretien 10W 10W RCR 3000K
229787	CORAL - Kit d'entretien 10W 10W RCR 4000K
229763	CORAL - support pour montage encastré




Kit d'entretien CORAL- 10W 10W 3000K (229831)



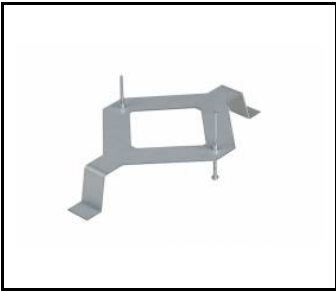
Kit d'entretien CORAL- 10W 10W 4000K (229770)



CORAL - Kit d'entretien 10W 10W RCR 3000K (229848)



CORAL - Kit d'entretien 10W 10W RCR 4000K (229787)



CORAL - support pour montage encastré (229763)