

SQ 600 LED 6800LM PRM DALI I KL. 592X592MM 840 (52W)

PODROBNÁ PRODUKTOVÁ KARTA



TECHNICKÉ PARAMETRY

Index:	669019
Stupeň těsnosti:	IP44/IP20
Nominální výkon [W]:	52
Světelný tok svítidla [lm]*:	6800
Index podání barev (Ra):	>80
SDCM:	≤ 3
Energetická třída:	D
Materiál karoserie:	ABS
Materiál difuzoru:	PS
Typ difuzoru:	PRM

VLASTNOSTI PRODUKTU

Sq 600 LED je nová řada čtvercových svítidel. Konstrukce navržená od základu přináší nová řešení zajišťující vynikající parametry osvětlení. Tělo je vyrobeno z plastu, a proto se vyznačuje nízkou hmotností. Difuzor zajišťuje vynikající přenos světla. Integrovaný modul LED zaručuje nízkou spotřebu energie a všechny výhody moderních světelných zdrojů LED. Svítidlo je k dispozici ve dvou verzích: - s difuzorem OPAL - poskytuje měkké světlo; - s difuzorem PRM - s vyšší světelnou účinností a nízkým oslněním UGR <19 (18W, 24W, 32W verze). Dostupné možnosti: - Senzor RCR - senzor používaný pro detekci pohybu, bez možnosti detekce za soumraku; k detekci používá mikrovlny (aktivní senzor), - ovládání ve standardu DALI, - Funkce koridoru CORRIDOR (RCR + DALI). Ochrana proti vniknutí - závisí na způsobu instalace: - povrchová montáž - IP20, - montáž pod omítku - IP44/20.

APLIKACE

Povrchové svítidlo s možností zapuštěné montáže do modulových stropů a do sádkartonových podhledů (s použitím sady pro zapuštění do sádkartonu) se doporučuje zejména do kanceláří, prostorných chodeb a veřejných prostor.

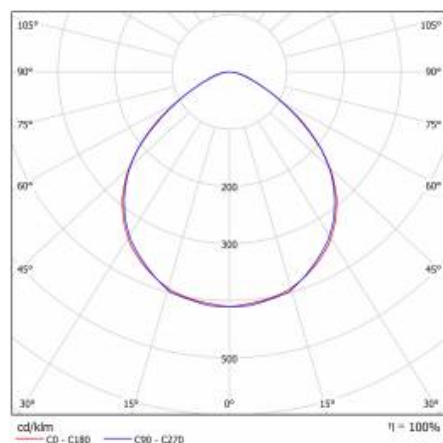
SQ 600 LED 6800LM PRM DALI I KL. 592X592MM 840 (52W)

PODROBNÁ PRODUKTOVÁ KARTA

TABULKA TECHNICKÝCH PARAMETRŮ

Index:	669019	Rozměry (V/Š/H/V) [mm]:	592/592/44
Zdroj světla:	LED modul	Instalační rozměry [mm]:	563/297
Nominální výkon [W]:	52	Stupeň těsnosti:	IP44/IP20
Jmenovitý výkon svítidla [W]:	53	Zkouška žhavicím drátem [°C]:	650
Jmenovité napájecí napětí [V]:	220-240	Montážní verze:	přisazená, možná zapuštěná do modulových stropů
Frekvence [Hz]:	50-60	DIMM DALI:	ano
Světelný tok svítidla [lm]:	6800	Čistá hmotnost [kg]:	2.230
Světelná účinnost svítidla [lm/W]:	128	Typ kategorie:	rastry
Energetická třída:	D	Kategorie použití:	objekty handlowe, placówki oświaty
Třída ochrany:	I	Životnost LED L70B50 [h]:	132000
Teplota barvy [K]:	4000	Životnost LED L80B20 [h]:	84000
Index podání barev (Ra):	>80	Životnost LED L90B10 [h]:	42000
SDCM:	≤ 3	Typ vyzářování:	Otevřený prostor
Účinník:	0.95	Fotobiologická bezpečnost:	riziková skupina 1 (nízké riziko)
Materiál difuzoru:	PS	Technická záruka:	5
Typ difuzoru:	PRM	Atest PZH:	B-BK-60212-0618/20
Barva difuzoru:	průhledný	Certifikát CE:	110/2023
Materiál karoserie:	ABS	Manuál:	Download PDF
Barva těla:	bílý	Certifikace ENEC:	PL BBJ/006/2021/M1

SVĚTELNÁ KŘIVKA



SQ 600 LED 6800LM PRM DALI I KL. 592X592MM 840 (52W)


PODROBNÁ PRODUKTOVÁ KARTA

PŘÍSLUŠENSTVÍ K DISPOZICI


index	NÁZEV
999543	Rámeček adaptéru KG 630x630 bílý
978395	Instalační sada SQ 600 Stropní systém H40 100x100
374845	RÁMOVÝ adaptér KG 635x635 BÍLÝ
998966	Rám ocelové konstrukce bílé barvy RAL9016 600x600 SM "well effect"
998973	Rám ocelový bílý lesk RAL9016 600x600 SM "well effect"



Rámeček adaptéru KG 630x630 bílý (999543)



Rám ocelové konstrukce bílé barvy RAL9016 600x600 SM "well effect" (998966)



Rám ocelový bílý lesk RAL9016 600x600 SM "well effect" (998973)

Datum vytvoření karty: 17 červenec 2024

Výrobce si vyhrazuje právo na změny v průběhu zdokonalování výrobku a na konstrukční změny nebo modernizaci prezentovaného výrobku. Světlo splňuje požadavky směrnice EU ROHS 2001/65/EU. Produktový list není obchodní nabídkou. *Tolerance parametrů je +/- 10%.



Tento produkt podléhá pravidlům recyklace elektrické a elektronické zařízení



Certifikát CE - č.: 110/2023