

LINEA 2 LED

GENERELLE PRODUKTGRUPPENKARTE



TECHNISCHE PARAMETER

IP-Schutzart:	IP20
IK-Stoßfestigkeitsgrad:	IK06
Leistung [W]:	14.00 - 146.00
Lichtstrom [lm]*:	2250 - 22100
Farbtemperatur [K]:	4000
SDCM:	≤ 3
Energieeffizienzklasse:	B; C
Material Gehäuse:	Aluminium
Farbe Gehäuse:	grau
Material Optik:	PMMA
Optik:	lineare Linse
Montage:	Anbau-, Hänge-
Abmessungen (H/B/T/H) [mm]:	47/52/1680; 47/52/3360;
Garantie [Jahren]:	5
ENEC-Zertifikat:	0334/ENEC/23

CHARAKTERISTIK

LINEA 2 LED ist ein System NEXT GEN-Linie, die eine neue Generation von Lampen für die LED-Technologie darstellt. Das innovative Anschlussystem und die durchgehende Verkabelung ermöglichen die schnelle Verbindung der Leuchten zu einer Beleuchtungsline. Die angewandte Konstruktion macht die Montage und den Anschluss der Stromversorgung sehr einfach. Das von Grund auf neu entworfene Gehäuse aus eloxiertem Aluminiumprofil, verleiht der Leuchte Festigkeit und Robustheit, und das schmale Seitenprofil ermöglicht die Installation an schwer zugänglichen Stellen. Dioden des renommierten Herstellers sowie neue LED-module wirken sich auf eine sehr hohe Lichtausbeute aus: bis zu 157 lm/W. Dies garantiert, dass das erforderliche Beleuchtungsniveau erreicht wird und wesentliche Energieeinsparungen erzielt werden. Das optische System wurde aus UV-beständigem PMMA hergestellt. Dank der Anwendung von linearen Linsen besteht die Anpassungsmöglichkeit an unterschiedliche Anforderungen - 3 Abstrahlwinkel: 90, 60, 45.

ANWENDUNGSBEREICHE

Eine vielseitige LED-Leuchte für den Innenbereich, die besonders für die Beleuchtung großer Geschäfts-, Produktions- und Lagereinrichtungen empfohlen wird. Die Leuchte wird sowohl für neue Anwendungen als auch als Ersatz für herkömmliche T8 und T5 Leuchten durch energiesparende LED-Lösungen eingesetzt.

LINEA 2 LED

GENERELLE PRODUKTGRUPPENKARTE

VERFÜGBARE VERSIONEN



Click index >>, to see details

LINEA 2 LED 14W

Leistung [W]	Farbtemperatur [K]	Lichtstrom [lm]*	Abstrahl- winkel [°]	DIMM DALI	Durch- verdrahtung	Abmessungen (H/B/T/H) [mm]	Energieeffizienzklasse	Index
14	4000	2250	45		LS2 5P	47/52/1680	B	>> 966002
14	4000	2250	60		LS2 5P	47/52/1680	B	>> 966026
14	4000	2250	90		LS2 5P	47/52/1680	B	>> 966040
14	4000	2250	45	ja	LS2 7P	47/52/1680	B	>> 966019
14	4000	2250	60	ja	LS2 7P	47/52/1680	B	>> 966033
14	4000	2250	90	ja	LS2 7P	47/52/1680	B	>> 966057

LINEA 2 LED 24W

Leistung [W]	Farbtemperatur [K]	Lichtstrom [lm]*	Abstrahl- winkel [°]	DIMM DALI	Durch- verdrahtung	Abmessungen (H/B/T/H) [mm]	Energieeffizienzklasse	Index
24	4000	3750	45		LS2 5P	47/52/1680	C	>> 966064
24	4000	3750	60		LS2 5P	47/52/1680	C	>> 966088
24	4000	3750	90		LS2 5P	47/52/1680	C	>> 966101
24	4000	3750	45	ja	LS2 7P	47/52/1680	C	>> 966071
24	4000	3750	60	ja	LS2 7P	47/52/1680	C	>> 966095
24	4000	3750	90	ja	LS2 7P	47/52/1680	C	>> 966118

LINEA 2 LED 28W

Leistung [W]	Farbtemperatur [K]	Lichtstrom [lm]*	Abstrahl- winkel [°]	DIMM DALI	Durch- verdrahtung	Abmessungen (H/B/T/H) [mm]	Energieeffizienzklasse	Index
28	4000	4500	45		LS2 5P	47/52/3360	B	>> 966347
28	4000	4500	60		LS2 5P	47/52/3360	B	>> 966361
28	4000	4500	90		LS2 5P	47/52/3360	B	>> 966385
28	4000	4500	45	ja	LS2 7P	47/52/3360	B	>> 966354
28	4000	4500	60	ja	LS2 7P	47/52/3360	B	>> 966378
28	4000	4500	90	ja	LS2 7P	47/52/3360	B	>> 966392

LINEA 2 LED 36W

Leistung [W]	Farbtemperatur [K]	Lichtstrom [lm]*	Abstrahl- winkel [°]	DIMM DALI	Durch- verdrahtung	Abmessungen (H/B/T/H) [mm]	Energieeffizienzklasse	Index
36	4000	5550	45		LS2 5P	47/52/1680	C	>> 966668
36	4000	5550	60		LS2 5P	47/52/1680	C	>> 966149
36	4000	5550	90		LS2 5P	47/52/1680	C	>> 966163
36	4000	5550	45	ja	LS2 7P	47/52/1680	C	>> 966675
36	4000	5550	60	ja	LS2 7P	47/52/1680	C	>> 966156
36	4000	5550	90	ja	LS2 7P	47/52/1680	C	>> 966170

LINEA 2 LED

GENERELLE PRODUKTGRUPPENKARTE

LINEA 2 LED 48W

Leistung [W]	Farbtemperatur [K]	Lichtstrom [lm]*	Abstrahl- winkel [°]	DIMM DALI	Durch- verdrahtung	Abmessungen (H/B/T/H) [mm]	Energieeffizienzklasse	Index
48	4000	7500	45		LS2 5P	47/52/3360	C	>> 966408
48	4000	7500	60		LS2 5P	47/52/3360	C	>> 966422
48	4000	7500	90		LS2 5P	47/52/3360	C	>> 966446
48	4000	7500	45	ja	LS2 7P	47/52/3360	C	>> 966415
48	4000	7500	60	ja	LS2 7P	47/52/3360	C	>> 966439
48	4000	7500	90	ja	LS2 7P	47/52/3360	C	>> 966453

LINEA 2 LED 51W

Leistung [W]	Farbtemperatur [K]	Lichtstrom [lm]*	Abstrahl- winkel [°]	DIMM DALI	Durch- verdrahtung	Abmessungen (H/B/T/H) [mm]	Energieeffizienzklasse	Index
51	4000	8000	45		LS2 5P	47/52/1680	C	>> 966187
51	4000	8000	60		LS2 5P	47/52/1680	C	>> 966200
51	4000	8000	90		LS2 5P	47/52/1680	C	>> 966224
51	4000	8000	45	ja	LS2 7P	47/52/1680	C	>> 966194
51	4000	8000	60	ja	LS2 7P	47/52/1680	C	>> 966217
51	4000	8000	90	ja	LS2 7P	47/52/1680	C	>> 966682

LINEA 2 LED 72W

Leistung [W]	Farbtemperatur [K]	Lichtstrom [lm]*	Abstrahl- winkel [°]	DIMM DALI	Durch- verdrahtung	Abmessungen (H/B/T/H) [mm]	Energieeffizienzklasse	Index
72	4000	11100	45		LS2 5P	47/52/3360	C	>> 966460
72	4000	11100	90		LS2 5P	47/52/3360	C	>> 966507
72	4000	11100	45	ja	LS2 7P	47/52/3360	C	>> 966477
72	4000	11100	60	ja	LS2 7P	47/52/3360	C	>> 966491
72	4000	11100	90	ja	LS2 7P	47/52/3360	C	>> 966514

LINEA 2 LED 73W

Leistung [W]	Farbtemperatur [K]	Lichtstrom [lm]*	Abstrahl- winkel [°]	DIMM DALI	Durch- verdrahtung	Abmessungen (H/B/T/H) [mm]	Energieeffizienzklasse	Index
73	4000	11050	45		LS2 5P	47/52/1680	C	>> 966248
73	4000	11050	60		LS2 5P	47/52/1680	C	>> 966262
73	4000	11050	90		LS2 5P	47/52/1680	C	>> 966286
73	4000	11050	45	ja	LS2 7P	47/52/1680	C	>> 966255
73	4000	11050	60	ja	LS2 7P	47/52/1680	C	>> 966279
73	4000	11050	90	ja	LS2 7P	47/52/1680	C	>> 966293

LINEA 2 LED 102W

Leistung [W]	Farbtemperatur [K]	Lichtstrom [lm]*	Abstrahl- winkel [°]	DIMM DALI	Durch- verdrahtung	Abmessungen (H/B/T/H) [mm]	Energieeffizienzklasse	Index
102	4000	16000	45		LS2 5P	47/52/3360	C	>> 966521

LINEA 2 LED

GENERELLE PRODUKTGRUPPENKARTE

Leistung [W]	Farbtemperatur [K]	Lichtstrom [lm]*	Abstrahl- winkel [°]	DIMM DALI	Durch- verdrahtung	Abmessungen (H/B/T/H) [mm]	Energieeffizienzklasse	Index
102	4000	16000	60		LS2 5P	47/52/3360	C	>> 966545
102	4000	16000	90		LS2 5P	47/52/3360	C	>> 966569
102	4000	16000	45	ja	LS2 7P	47/52/3360	C	>> 966538
102	4000	16000	60	ja	LS2 7P	47/52/3360	C	>> 966552
102	4000	16000	90	ja	LS2 7P	47/52/3360	C	>> 966576

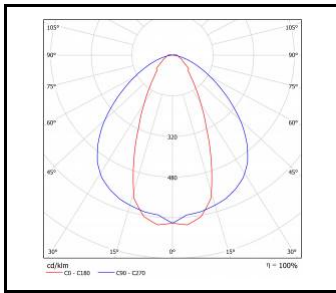
LINEA 2 LED 146W

Leistung [W]	Farbtemperatur [K]	Lichtstrom [lm]*	Abstrahl- winkel [°]	DIMM DALI	Durch- verdrahtung	Abmessungen (H/B/T/H) [mm]	Energieeffizienzklasse	Index
146	4000	22100	45		LS2 5P	47/52/3360	C	>> 966583
146	4000	22100	60		LS2 5P	47/52/3360	C	>> 966606
146	4000	22100	90		LS2 5P	47/52/3360	C	>> 966620
146	4000	22100	45	ja	LS2 7P	47/52/3360	C	>> 966590
146	4000	22100	60	ja	LS2 7P	47/52/3360	C	>> 966613
146	4000	22100	90	ja	LS2 7P	47/52/3360	C	>> 966637

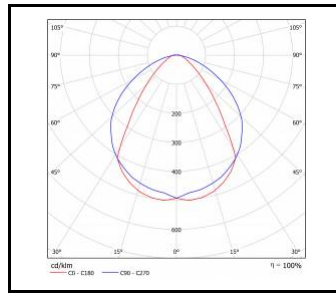
LINEA 2 LED

GENERELLE PRODUKTGRUPPENKARTE

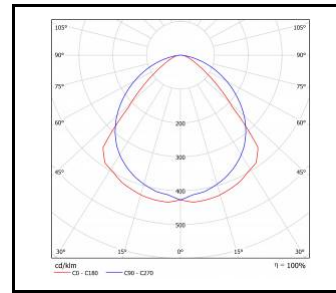
LICHTVERTEILUNGSKURVEN



LINEA 2 LED 45D



LINEA 2 LED 60D




LINEA 2 LED 90D

LINEA 2 LED

GENERELLE PRODUKTGRUPPENKARTE

ZUBEHÖR ERHÄLTICH

index	Name
966309	LINEA 2 LED 1680mm - Modul LS2 5P
966316	LINEA 2 LED 1680mm - Modul LS2 7P
966644	LINEA 2 LED 3360mm - Modul LS2 5P
966651	LINEA 2 LED 3360mm - Modul LS2 7P
966323	LINEA 2 LED - Schließset
966330	LINEA 2 LED - 840-mm-Gitter



LINEA 2 LED - Schließset (966323)

Erstellungsdatum der Karte: 09 April 2024

Der Hersteller behält sich das Recht vor, Produktverbesserungen und Designänderungen oder Modernisierung in den Produkten vorzunehmen. * Parametertoleranz beträgt +/- 10 %Das Produktdatenblatt ist kein kommerzielles Angebot.



Dieses Produkt unterliegt dem Recycling von elektrischen und elektronischen Geräten(WEEE)



Zertifikat CE - Nr: 170/2023; 73/2020