

# INDUSTRY 2 LED 1490MM 9900LM IP23 LS2 840 60° (66W)

FICHE DÉTAILLÉE DE PRODUIT



## PARAMÈTRES TECHNIQUE

|                                       |                         |
|---------------------------------------|-------------------------|
| Degré d'étanchéité:                   | IP23                    |
| Résistance aux chocs:                 | IK07                    |
| Puissance nominale du luminaire [W]*: | 66                      |
| Flux lumineux du luminaire [lm]*:     | 9900                    |
| Température de couleur [K]:           | 4000                    |
| Indice de rendu des couleurs (Ra):    | >80                     |
| SDMC:                                 | ≤ 3                     |
| Classe de protection:                 | I                       |
| Classe énergétique:                   | C                       |
| Matériau du corps:                    | tôle d'acier galvanisée |

## CARACTÉRISTIQUES DU PRODUIT

Le luminaire industriel IP23 avec panneaux LED à économie d'énergie intégrés est fabriqué en tôle d'acier galvanisé. Grâce à l'utilisation de lentilles linéaires, il est disponible avec les répartitions suivantes: 90°, 60°, 45°.

## APPLICATION

Luminaire à LED multifonctionnel conçu pour éclairer les entrepôts, les magasins de grand format, les halls de production, les installations sportives. Le luminaire qui convient à la fois pour les nouvelles applications ainsi que pour remplacer les luminaires fluorescents traditionnels par des solutions à LED économes en énergie.

# INDUSTRY 2 LED 1490MM 9900LM IP23 LS2 840 60° (66W)

FICHE DÉTAILLÉE DE PRODUIT

## TABLEAU DES PARAMÈTRES TECHNIQUES

|  |               |   |   |
|--|---------------|---|---|
| <b>Référence:</b>                                  | 672453        | <b>Optique:</b>                             | lentille linéaire   |
| <b>EAN:</b>  | 5905963672453 | <b>Matériel optique:</b>                    | PMMA  |
| <b>Source de lumière:</b>                          | Module LED    | <b>Matériau du corps:</b>                   | tôle d'acier galvanisée   |
| <b>Puissance nominale du luminaire [W]:</b>        | 66            | <b>Couleur du corps:</b>                    | d'argent  |
| <b>Flux lumineux du luminaire [lm]:</b>            | 9900          | <b>Dimensions (H/L/P/S) [mm]:</b>           | 1490/137/70   |
| <b>Tension d'alimentation nominale [V]:</b>        | 220 - 240     | <b>Résistance aux chocs:</b>                | IK07  |
| <b>Fréquence [Hz]:</b>                             | 50 - 60       | <b>Degré d'étanchéité:</b>                  | IP23  |
| <b>Efficacité lumineuse du luminaire [lm / W]:</b> | 150           | <b>Méthode de montage:</b>                  | en saillie, en suspension   |
| <b>Classe énergétique:</b>                         | C             | <b>Température de travail [° C]:</b>        | de -20 à +35  |
| <b>Classe de protection:</b>                       | I             | <b>Câble - type:</b>                        | 5x2,5   |
| <b>Température de couleur [K]:</b>                 | 4000          | <b>Câblage traversant:</b>                  | LS2   |
| <b>Indice de rendu des couleurs (Ra):</b>          | >80           | <b>Poids net [kg]:</b>                      | 3.900   |
| <b>SDMC:</b>                                       | ≤ 3           | <b>Garantie [ans]:</b>                      | 5   |
| <b>Facteur de puissance:</b>                       | 0.92          | <b>Accessoires supplémentaires:</b>         | grille de protection, grille anti-éblouissement, crochet pour montage sur corde |
| <b>Durée de vie de la LED L70B50 [h]:</b>          | 100000        | <b>Le nombre d'unités de mise en œuvre:</b> | 1   |
| <b>Durée de vie de la LED L80B20 [h]:</b>          | 62000         | <b>Garantie [années]:</b>                   | 5   |
| <b>Durée de vie de la LED L90B10 [h]:</b>          | 31000         | <b>Certificat CE:</b>                       | <a href="#">165/2023</a>  |
| <b>Angle d'éclairage [°]:</b>                      | 60            | <b>Instructions d'installation:</b>         | <a href="#">Download PDF</a>  |
| <b>Type de diffusion:</b>                          | open space    |   |   |

# INDUSTRY 2 LED 1490MM 9900LM IP23 LS2 840 60° (66W)

FICHE DÉTAILLÉE DE PRODUIT

## ACCESSOIRES DISPONIBLES


| Référence | NOM   |
|-----------|---|
| 541247    | INDUSTRY LED accrochée à une chaîne                                     |
| 543944    | Industrie IP23 - crochet pour suspension                                |
| 541254    | Grille de protection INDUSTRY LED 1490mm                                |
| 908200    | SUPPORT RÉGLABLE - TYTAN LED. INDUSTRY LED (2 pcs.)                     |
| 540011    | INDUSTRY LED. trame 1210 mm   |
| 540004    | INDUSTRIE LED. trame 1490mm   |
| 541599    | INDUSTRY LED grille de protection 1210mm                                |
| 539992    | INDUSTRY LED grille de protection 1490mm x3 (les versions jusqu'à 153W) |




INDUSTRY LED accrochée à une chaîne (541247)



Industrie IP23 - crochet pour suspension (543944)



Grille de protection INDUSTRY LED 1490mm (541254)




SUPPORT RÉGLABLE - TYTAN LED. INDUSTRY LED (2 pcs.) (908200)




INDUSTRY LED. trame 1210 mm (540011)



INDUSTRIE LED. trame 1490mm (540004)



INDUSTRY LED grille de protection 1210mm (541599)



INDUSTRY LED grille de protection 1490mm x3 (les versions jusqu'à 153W) (539992)

Date de création de la carte: 25 mars 2021

Le fabricant se réserve le droit d'apporter des modifications au cours de l'amélioration du produit ainsi que des modifications de conception ou de modernisation du produit présenté. La fiche technique du produit n'est pas une offre commerciale \* La tolérance des paramètres est de +/- 10 %



Ce produit est soumis aux règles de recyclage des équipements électriques et électroniques



Certificat CE - Nr:165/2023



Lena Lighting S.A.  
ul. Kórnicka 52, 63-000 Środa Wielkopolska  
tel. +48 61 28 60 333 (Pn-Pt, 8-16), e-mail: hello@lenalighting.pl, www.lenalighting.pl