

INDUSTRY 2 LED 1210MM 6950LM IP23 LS1 840 60° (45W)

FICHE DÉTAILLÉE DE PRODUIT



PARAMÈTRES TECHNIQUE

Degré d'étanchéité:	IP23
Résistance aux chocs:	IK07
Puissance nominale du luminaire [W]*:	45
Flux lumineux du luminaire [lm]*:	6950
Température de couleur [K]:	4000
Indice de rendu des couleurs (Ra):	>80
SDMC:	≤ 3
Classe de protection:	I
Classe énergétique:	C
Matériau du corps:	tôle d'acier galvanisée

CARACTÉRISTIQUES DU PRODUIT

Le luminaire industriel IP23 avec panneaux LED à économie d'énergie intégrés est fabriqué en tôle d'acier galvanisé. Grâce à l'utilisation de lentilles linéaires, il est disponible avec les répartitions suivantes: 90°, 60°, 45°.

APPLICATION

Luminaire à LED multifonctionnel conçu pour éclairer les entrepôts, les magasins de grand format, les halls de production, les installations sportives. Le luminaire qui convient à la fois pour les nouvelles applications ainsi que pour remplacer les luminaires fluorescents traditionnels par des solutions à LED économes en énergie.

INDUSTRY 2 LED 1210MM 6950LM IP23 LS1 840 60° (45W)

FICHE DÉTAILLÉE DE PRODUIT

TABLEAU DES PARAMÈTRES TECHNIQUES

Référence:	672408	Type de diffusion:	open space
EAN:	5905963672408	Optique:	lentille linéaire
Source de lumière:	Module LED	Matériel optique:	PMMA
Puissance nominale du luminaire [W]:	45	Matériau du corps:	tôle d'acier galvanisée
Flux lumineux du luminaire [lm]:	6950	Couleur du corps:	d'argent
Tension d'alimentation nominale [V]:	220 - 240	Dimensions (H/L/P/S) [mm]:	1210/137/70
Fréquence [Hz]:	50 - 60	Résistance aux chocs:	IK07
Efficacité lumineuse du luminaire [lm / W]:	152	Degré d'étanchéité:	IP23
Classe énergétique:	C	Méthode de montage:	en saillie, en suspension
Classe de protection:	I	Température de travail [° C]:	de -20 à +35
Température de couleur [K]:	4000	Câblage traversant:	LS1
Indice de rendu des couleurs (Ra):	>80	Poids net [kg]:	3
SDMC:	≤ 3	Garantie [ans]:	5
Facteur de puissance:	0.92	Le nombre d'unités de mise en œuvre:	1
Durée de vie de la LED L70B50 [h]:	100000	Garantie [années]:	5
Durée de vie de la LED L80B20 [h]:	62000	Certificat CE:	165/2023
Durée de vie de la LED L90B10 [h]:	31000	Instructions d'installation:	Download PDF
Angle d'éclairage [°]:	60		

INDUSTRY 2 LED 1210MM 6950LM IP23 LS1 840 60° (45W)

FICHE DÉTAILLÉE DE PRODUIT

ACCESSOIRES DISPONIBLES


Référence	NOM
541247	INDUSTRY LED accrochée à une chaîne
543944	Industrie IP23 - crochet pour suspension
541254	Grille de protection INDUSTRY LED 1490mm
908200	SUPPORT RÉGLABLE - TYTAN LED. INDUSTRY LED (2 pcs.)
540011	INDUSTRY LED. trame 1210 mm
540004	INDUSTRIE LED. trame 1490mm
541599	INDUSTRY LED grille de protection 1210mm
539992	INDUSTRY LED grille de protection 1490mm x3 (les versions jusqu'à 153W)




INDUSTRY LED accrochée à une chaîne (541247)




Industrie IP23 - crochet pour suspension (543944)




Grille de protection INDUSTRY LED 1490mm (541254)




SUPPORT RÉGLABLE - TYTAN LED. INDUSTRY LED (2 pcs.) (908200)




INDUSTRY LED. trame 1210 mm (540011)



INDUSTRIE LED. trame 1490mm (540004)



INDUSTRY LED grille de protection 1210mm (541599)



INDUSTRY LED grille de protection 1490mm x3 (les versions jusqu'à 153W) (539992)

Date de création de la carte: 25 mars 2021

Le fabricant se réserve le droit d'apporter des modifications au cours de l'amélioration du produit ainsi que des modifications de conception ou de modernisation du produit présenté. La fiche technique du produit n'est pas une offre commerciale * La tolérance des paramètres est de +/- 10 %



Ce produit est soumis aux règles de recyclage des équipements électriques et électroniques



Certificat CE - Nr:165/2023