

QUEST 2 LED L 20100LM I KL. IP66 840 SP10KV (145W)

SZCZEGÓŁOWA KARTA PRODUKTU



PARAMETRY TECHNICZNE

Indeks:	699504
Stopień szczelności:	IP66
Odporność na uderzenia:	IK09
Moc znamionowa oprawy [W]*:	145
Strumień świetlny oprawy [lm]*:	20100
Temperatura barwowa [K]:	4000
Wskaźnik oddawania barw (Ra):	>80
SDCM:	≤ 3
Klasa ochronności:	I
Klasa energetyczna:	C

CHARAKTERYSTYKA

Wysokiej jakości naświetlacz z wbudowanym źródłem LED. Korpus wykonany z ciśnieniowego odlewu aluminium, malowany proszkowo na kolor szary antracytowy (RAL 7016) a uchwyt montażowy ze stali malowanej na kolor czarny. Klosz stanowi szyba hartowana o grubości 5mm. Wyposażony został w matryce soczewkowe o 3 różnych rozsyłach światła: symetryczny (120 st.), asymetryczny wąski ASN i asymetryczny szeroki ASW. Uchwyt montażowy, odporny na korozję, z możliwością regulacji w zakresie od -140° do +185°. Lampa dostępna w 2 wersjach wymiarów: M i L. Standardowo wyposażona w przewód H07RN-F o długości 0.1m i szybkozłącze IP66. Dostępny szeroki zakres akcesoriów: siatka ochronna, uchwyt na słup; uchwyt naścienny.

ZASTOSOWANIE

Oświetlenie obiektów oświatowo-wychowawczo-administracyjnych, hal, garaży, przejść, magazynów, sklepów, przemysłu spożywczym i obiektach handlowo-usługowych związanych z towarami spożywczymi.

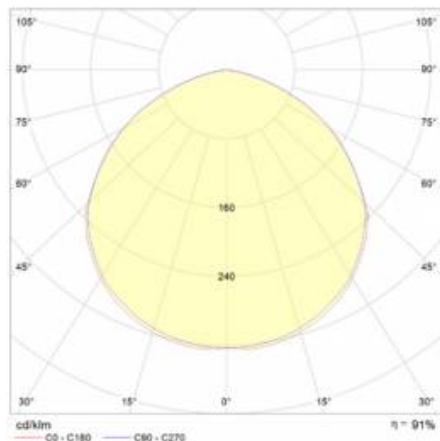
QUEST 2 LED L 20100LM I KL. IP66 840 SP10KV (145W)

SZCZEGÓŁOWA KARTA PRODUKTU

TABELA PARAMETRÓW TECHNICZNYCH

Indeks:	699504	Wymiary (W/S/G/Z) [mm]:	415/424/37
Moc znamionowa oprawy [W]:	145	Odporność na uderzenia:	IK09
Znamionowe napięcie zasilania [V]:	220 - 240	Stopień szczelności:	IP66
Częstotliwość [Hz]:	50 - 60	Sposób montażu:	natynkowy
Strumień świetlny oprawy [lm]:	20100	Temperatura pracy [°C]:	od -20 do +35
Skuteczność świetlna oprawy [lm/W]:	139	Powierzchnia boczna (SCx) [m2]:	0.180
Klasa energetyczna:	C	Waga netto [kg]:	5.200
Klasa ochronności:	I	Żywotność LED L70B50 [h]:	125000
Temperatura barwowa [K]:	4000	Żywotność LED L80B20 [h]:	79000
Wskaźnik oddawania barw (Ra):	>80	Żywotność LED L90B10 [h]:	38000
SDCM:	≤ 3	Przewód - długość [m]:	0.90
Kąt świecenia [°]:	120	Bezpieczeństwo fotobiologiczne:	grupa ryzyka 1 (niskie ryzyko)
Typ rozsyłu:	symetryczny 120°	Znak D:	tak
Zabezpieczenie przeciwprzepięciowe [kV]:	10	Akcesoria dodatkowe:	siatka ochronna, uchwyt na słup, uchwyt ścienny
Materiał klosza:	szkło	Liczba jednostek osprzętu:	1
Rodzaj klosza:	transparentny	Gwarancja [lata]:	5
Materiał korpusu:	aluminium	Certyfikat CE:	86/2021
Kolor korpusu:	szary antracytowy	Atest PZH:	B-BK-60212-0480/21
Wersja:	L	Instrukcja:	Pobierz PDF

KRZYWA ŚWIATŁOŚCI



QUEST 2 LED L 20100LM I KL. IP66 840 SP10KV (145W)

SZCZEGÓŁOWA KARTA PRODUKTU

DOSTĘPNE AKCESORIA

indeks	Nazwa
559938	QUEST PLUS LED M/L Uchwyt do ściany / wall holder RAL9006
559921	QUEST PLUS LED M/L Uchwyt do słupa ocynk / galvanized holder for pole
699993	QUEST 2 LED M - ramka p/t
699986	QUEST 2 LED L - ramka p/t
699962	QUEST 2 LED L Siatka ochronna RAL7016
699979	QUEST 2 LED M Siatka ochronna RAL7016
965913	QUEST 2 LED M/L Uchwyt do ściany MAX RAL7016



QUEST PLUS LED M/L Uchwyt do ściany / wall holder RAL9006 (559938)



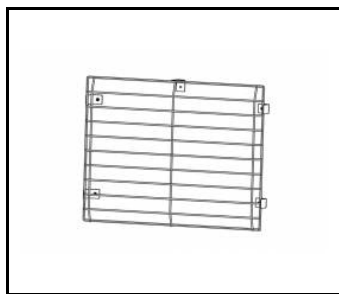
QUEST PLUS LED M/L Uchwyt do słupa ocynk / galvanized holder for pole (559921)



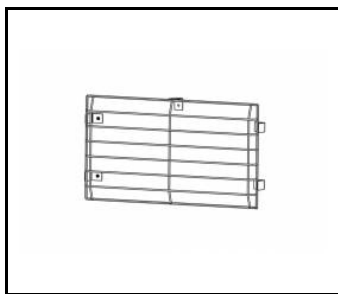
QUEST 2 LED M - ramka p/t (699993)



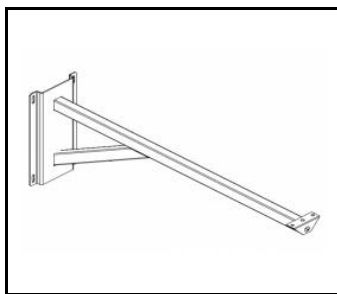
QUEST 2 LED L - ramka p/t (699986)



QUEST 2 LED L Siatka ochronna RAL7016 (699962)



QUEST 2 LED M Siatka ochronna RAL7016 (699979)



QUEST 2 LED M/L Uchwyt do ściany MAX RAL7016 (965913)

Data utworzenia karty: 09 lipiec 2024

Producent zastrzega sobie prawo do zmian w toku udoskonalenia produktów oraz do zmian konstrukcyjnych lub modernizacji w prezentowanym produkcie. Oprawa spełnia warunki dyrektywy unijnej ROHS 2001/65/UE. Karta techniczna produktu nie jest ofertą handlową. *Tolerancja parametru wynosi +/- 10%.



Ten produkt podlega zasadom recyklingu sprzętu elektrycznego i elektronicznego



Certyfikat CE - Nr:86/2021