

# TYTAN 2 LED BASIC 1150MM 6300LM 840 IP66 44W

---

SZCZEGÓŁOWA KARTA PRODUKTU



# TYTAN 2 LED BASIC 1150MM 6300LM 840 IP66 44W

## SZCZEGÓŁOWA KARTA PRODUKTU

### PARAMETRY TECHNICZNE

<b>Indeks:</b>	908743
<b>Stopień szczelności:</b>	IP66
<b>Odporność na uderzenia:</b>	IK09
<b>Moc znamionowa oprawy [W]*:</b>	44
<b>Strumień świetlny oprawy [lm]*:</b>	6300
<b>Temperatura barwowa [K]:</b>	4000
<b>Materiał korpusu:</b>	PC
<b>Kolor korpusu:</b>	RAL7035
<b>Materiał klosza:</b>	PC
<b>Rodzaj klosza:</b>	MAT

### CHARAKTERYSTYKA

TYTAN 2 LED BASIC to podstawowa linia lamp stanowiących doskonałą alternatywę dla tradycyjnych opraw świetłówkowych. Lampa została zaprojektowana od podstaw. Wprowadzono nowe rozwiązania poprawiające rozkład światła i bilans temperatury. Nowe panele LED mają wpływ na wysoką skuteczność świetlną do 150 lm/W. Gwarantuje to osiągnięcie wymaganego poziomu oświetlenia i znaczną oszczędność energii elektrycznej. W lampie zastosowano wiele usprawnień ułatwiających i przyspieszających montaż: rozwiązanie polegające na zintegrowaniu klosza z panelem LED, system zwieszania klosza, regulowane uchwyty zapewniające tolerancję montażu +/-50 mm. Standardowo wyposażona jest w wytrzymałe klipsy ze stali nierdzewnej (INOX). Korpus oprawy i klosz są odporne na promieniowanie UV.

### ZASTOSOWANIE

Wielofunkcyjna lampa LED przeznaczona jest do zastosowania w obszarach o wysokich wymaganiach dotyczących pyło- i wodoszczelności. Szczególnie polecana do oświetlenia obiektów użyteczności publicznej w tym obiektów szpitalnych oświatowo-wychowawczych, hal, garaży, przejść, magazynów, sklepów, przemyśle spożywczym i obiektach handlowo usługowych związanych z towarami spożywczymi, obiektach przemysłowych (fabryki, laboratoria), magazynowych, parkingach (podziemnych i wielopoziomowych), stadionach sportowych, terminalach transportowych i przejściach podziemnych. Lampa idealnie sprawdza się przy nowych aplikacjach oświetleniowych, jak i zamianach tradycyjnych opraw świetłówkowych na energooszczędne rozwiązania LED. Jej konstrukcja przystosowana jest do montażu natynkowego i zwieszanego.

### SZCZEGÓŁY

wkowych. Oprawa została zaprojektowana od podstaw. Wprowadzono nowe rozwiązania poprawiające rozkład światła i bilans temperatury. Nowe panele LED mają wpływ na

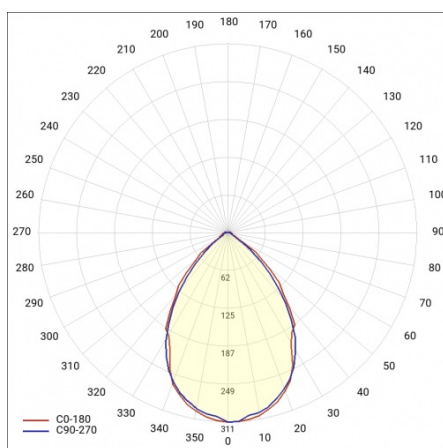
# TYTAN 2 LED BASIC 1150MM 6300LM 840 IP66 44W

SZCZEGÓŁOWA KARTA PRODUKTU

## TABELA PARAMETRÓW TECHNICZNYCH

Indeks:	908743	Wymiary montażowe [mm]:	800
Moc znamionowa oprawy [W]:	44	Odporność na uderzenia:	IK09
EAN:	5905963908743	Stopień szczelności:	IP66
Temperatura barwowa [K]:	4000	Sposób montażu:	natynkowy, zwieszany
Źródło światła:	moduł LED	Temperatura pracy [°C]:	od -20 do +50
Strumień świetlny oprawy [lm]:	6300	Waga netto [kg]:	1.300
Znamionowe napięcie zasilania [V]:	220-240	Kategoria typ:	belki
Częstotliwość [Hz]:	50 - 60	Zakres napięć AC [V]:	220 - 240
Skuteczność świetlna oprawy [lm/W]:	143	Żywotność LED L70B50 [h]:	90000
Klasa energetyczna:	C	Żywotność LED L80B20 [h]:	57000
Wymiary (W/S/G/Z) [mm]:	1152/85/80	Żywotność LED L90B10 [h]:	32000
Klasa ochrony:	I	Bezpieczeństwo fotobiologiczne:	RG0 - grupa wolna od ryzyka
Wskaźnik oddawania barw (Ra):	>80	Kategoria zastosowanie:	obiekty handlowe, przemysłowe
SDCM:	≤ 3	Znak D:	tak
Współczynnik mocy:	0.90	Gwarancja [lata]:	3
Wymienny moduł świetlny:	tak	Certyfikat CE:	<a href="#">137/2023</a>
Zabezpieczenie przeciwprzepięciowe [kV]:	1	Certyfikat ENEC:	<a href="#">0310/ENEC/23</a>
Materiał klosza:	PC	Atest PZH:	<a href="#">B-BK-60212-0152/20</a>
Rodzaj klosza:	MAT	HACCP:	<a href="#">852/2004</a>
Materiał korpusu:	PC	Instrukcja:	<a href="#">Pobierz PDF</a>
Kolor korpusu:	RAL7035	Plik LDT:	<a href="#">Pobierz</a>

## KRZYWA ŚWIATŁOŚCI




# TYTAN 2 LED BASIC 1150MM 6300LM 840 IP66 44W

SZCZEGÓŁOWA KARTA PRODUKTU

## SZCZEGÓŁY TECHNICZNE



regulowane uchwyty / adjustable handles / einstellbare Halterungen



system zwieszania klosza / suspension system of the diffuser / hängende Diffusor




wybór miejsca zasilania / choosing a place of power supply / Stromversorgungsanschluss von mehreren Seite möglich

# TYTAN 2 LED BASIC 1150MM 6300LM 840 IP66 44W

SZCZEGÓŁOWA KARTA PRODUKTU

## DOSTĘPNE AKCESORIA

indeks	Nazwa
908200	TYTAN LED, ATLAS LED, INDUSTRY LED - UCHWYT REGULOWANY KOMPLET (2szt.)
907913	TYTAN LED, ATLAS LED - siatka ochronna 1152mm
907920	TYTAN LED, ATLAS LED - siatka ochronna 1432mm
16000507	Dławnica odpowietrzająca różne szara M20*1.5 IP68
60000006	Zaślepka dławnicy M16 różne PA czarna M-16 - BPM-21



TYTAN LED, ATLAS LED, INDUSTRY LED - UCHWYT REGULOWANY KOMPLET (2szt.) (908200)



TYTAN LED, ATLAS LED - siatka ochronna 1152mm (907913)



TYTAN LED, ATLAS LED - siatka ochronna 1432mm (907920)



Dławnica odpowietrzająca różne szara M20\*1.5 IP68 (16000507)



Zaślepka dławnicy M16 różne PA czarna M-16 - BPM-21 (60000006)

Data utworzenia karty: 08 styczeń 2025

Producent zastrzega sobie prawo do zmian w toku udoskonalenia produktów oraz do zmian konstrukcyjnych lub modernizacji w prezentowanym produkcie. Oprawa spełnia warunki dyrektywy unijnej ROHS 2001/65/UE. Karta techniczna produktu nie jest ofertą handlową. \*Tolerancja parametru wynosi +/- 10%.



Ten produkt podlega zasadom recyklingu sprzętu elektrycznego i elektronicznego



Certyfikat CE - Nr:137/2023