


# CORPACT LED P 2500LM PMMA II SCHUTZKLASSE IP40/20 595X595MM 840 (24W)

DETAILLIERTE PRODUKTKARTE



## TECHNISCHE PARAMETER

<b>Index:</b>	658600
<b>IP-Schutzart:</b>	IP40/20
<b>Leistung [W]:</b>	24
<b>Lichtstrom [lm]*:</b>	2500
<b>Farb- wiedergabe- index:</b>	>80
<b>SDCM:</b>	≤ 3
<b>Energieeffizienzklasse:</b>	E
<b>Material Gehäuse:</b>	ABS
<b>Material Diffusor:</b>	PMMA
<b>Typ Diffusor:</b>	OPAL

## CHARAKTERISTIK

CORPACT LED ist eine Kombination aus bewährten LED-Lösungen mit außergewöhnlichem DESIGN. Kompakte LED-Leuchte für die Unterputzmontage in modularen Decken. Ausgestattet mit energiesparenden LED GO! Panels und einer gleichmäßig beleuchteten, opalen Blende mit Sonderdesign. Die Leuchte wurde aus Kunststoff gefertigt. Für die Montage und den elektrischen Anschluss muss der Diffusor nicht entfernt werden.

## ANWENDUNGSBEREICHE

Die Leuchte ist für den Inneneinsatz in allgemeinen Büro- oder Nutzräumen vorgesehen. Bewährt sich sowohl als Hauptlichtquelle als auch als dekorative Leuchte.

# CORPACT LED P 2500LM PMMA II SCHUTZKLASSE IP40/20

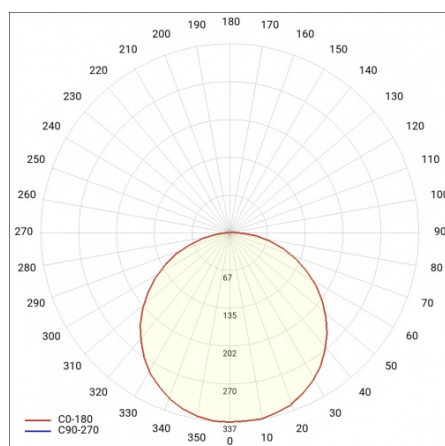
## 595X595MM 840 (24W)

DETAILLIERTE PRODUKTKARTE

### TABLE TECHNISCHE PARAMETER

Leistung [W]:	24	Farbe Gehäuse:	weiss
Index:	658600	Abmessungen (H/B/T/H) [mm]:	595/595/93
Farbtemperatur [K]:	4000	Einbaumaße [mm]:	595/595
EAN:	5905963658600	IP-Schutzart:	IP40/20
Lichtstrom [lm]:	2500	Montage:	Einbau
Lichtquelle:	LED modul	Betriebstemperatur [°C]:	von -25 bis +35
Typ Diffusor:	OPAL	Eigengewicht [kg]:	1.800
Nennleistung der Leuchte [W]:	25	Garantie [Jahre]:	5
Versorgungsspannung [V]:	220-240	CE-Zertifikat:	<a href="#">250/2023</a>
Schutzklasse:	II	Kategorietyt:	raster
Frequenz:	50 - 60	Wechselspannungsbereich [V]:	198 - 264
Energieeffizienzklasse:	E	Gleichspannungsbereich [V]:	176 - 276
Lichtausbeute [lm/W]:	100	UGR (4H8H):	17-23
Farb- wiedergabe- index:	>80	Lebensdauer LED L70B50 [h]:	132000
SDCM:	≤ 3	Lebensdauer LED L80B20 [h]:	84000
Power Factor:	0.95	Lebensdauer LED L90B10 [h]:	42000
Material Diffusor:	PMMA	Verteilungstyp:	lambertsch
Farbe Diffusor:	weiss	Photobiologische Sicherheit:	Risikogruppe 1 (geringes Risiko)
Material Gehäuse:	ABS	Anleitung:	<a href="#">Download PDF</a>
		Pliik LDT:	<a href="#">Download</a>

### LIGHT CURVES

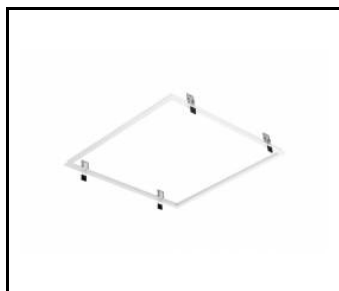


# CORPACT LED P 2500LM PMMA II SCHUTZKLASSE IP40/20 595X595MM 840 (24W)

DETAILLIERTE PRODUKTKARTE

## ZUBEHÖR ERHÄLTlich

index	Name
999543	Rahmenadapter Gipskartondecke 630x630 weiß (Stahlversion)



Rahmenadapter Gipskartondecke  
630x630 weiß (Stahlversion) (999543)

Erstellungsdatum der Karte: 03 Januar 2025

Der Hersteller behält sich das Recht vor, Produktverbesserungen und Designänderungen oder Modernisierung in den Produkten vorzunehmen. \* Parametertoleranz beträgt +/- 10 %Das Produktdatenblatt ist kein kommerzielles Angebot.



Dieses Produkt unterliegt dem Recycling von elektrischen und elektronischen Geräten(WEEE)



Zertifikat CE - Nr: 250/2023