

EXPO SYSTEM LED FI 85 2550LM 36° I SCHUTZKLASSE IP20 SCHWARTZ (28W) KUNST

DETAILLIERTE PRODUKTKARTE



TECHNISCHE PARAMETER

Index:	253225
IP-Schutzart:	IP20
Leistung [W]:	28
Lichtstrom [lm]*:	2550
Energieeffizienzklasse:	F
Material Gehäuse:	aluminium
Farbe Gehäuse:	schwarz
Material Diffusor:	PMMA
Typ Diffusor:	Linse
Abstrahl- winkel [°]:	36

CHARAKTERISTIK

Hochwertiger Aluminiumprojektor mit COB LED Lichtquelle. Universelle Anwendung mit einem Schienensystem. Keine Emission von ultravioletter und infraroter Strahlung, hoher Farbwiedergabeindex, hohe Lichtausbeute und hohe Haltbarkeit sowie sofortiges Einschalten ohne Flackern machen daraus den besten Ersatz für Metallhalogenid- und Halogenprojektoren.

Erhältliche Versionen zur dedizierten Beleuchtung von:

Wurstwaren (meat), Fleisch (fresh meat); Obst und Gemüse (fruits), Fisch und Meeresfrüchte (fish), Gebäck (gold), Kunstwerken (art), Kleidung (fashion).

Zubehör:

- Basis für die Aufputzmontage,
- Wabe zur Begrenzung der Blendung.

ANWENDUNGSBEREICHE

Als betonende Beleuchtung in Geschäftsobjekten, Museen, Ausstellungshallen, Büros. Zum Anschluss an Schienensysteme in der Farbe des Projektors.

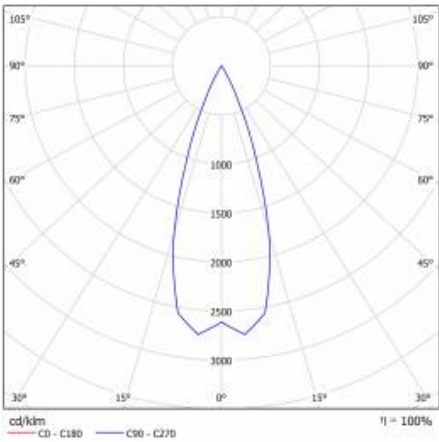
EXPO SYSTEM LED FI 85 2550LM 36° I SCHUTZKLASSE IP20 SCHWARTZ (28W) KUNST

DETAILLIERTE PRODUKTKARTE

TABLE TECHNISCHE PARAMETER

Index:	253225	Farbe Gehäuse:	schwarz
Lichtquelle:	LED modul	Abmessungen (H/B/T/H) [mm]:	Ø85/255
Leistung [W]:	28	IP-Schutzart:	IP20
Nennleistung der Leuchte [W]:	29	Montage:	zur Stromschiene, Anbau
Versorgungsspannung [V]:	220-240	Betriebstemperatur [°C]:	von -20 bis +35
Frequenz:	50 - 60	Einstellung des Neigungswinkels [°]:	355
Lichtstrom [lm]:	2550	Seitenfläche (SCx) [m2]:	0.000
Lichtausbeute [lm/W]:	88	Eigengewicht [kg]:	1.100
Energieeffizienzklasse:	F	CE-Zertifikat:	45/2020
Schutzklasse:	I	Garantie [Jahre]:	2
Farb- wiedergabe- index (Ra) >:	97	Kategorietyp:	Strahler
Abstrahl- winkel [°]:	36	Kategorie der Anwendung:	kommerzielle Einrichtungen
Material Diffusor:	PMMA	Version:	Kunstwerke
Typ Diffusor:	Linse	Photobiologische Sicherheit:	Risikogruppe 1 (geringes Risiko)
Material Gehäuse:	aluminium	Anleitung:	PDF Herunterladen

LIGHT CURVES



EXPO SYSTEM LED FI 85 2550LM 36° I SCHUTZKLASSE IP20 SCHWARTZ (28W) KUNST


DETAILLIERTE PRODUKTKARTE

ZUBEHÖR ERHÄLTICH

index	Name
255106	EXPO SYSTEM LED baza Anbaubasis schwarz
255113	EXPO SYSTEM LED Anbaubasis weiß
255120	EXPO SYSTEM LED honeycomb



EXPO SYSTEM LED baza Anbaubasis
schwarz (255106)




EXPO SYSTEM LED Anbaubasis
weiß (255113)



EXPO SYSTEM LED
honeycomb (255120)

Erstellungsdatum der Karte: 10 Januar 2025

Der Hersteller behält sich das Recht vor, Produktverbesserungen und Designänderungen oder Modernisierung in den Produkten vorzunehmen. * Parametertoleranz beträgt +/- 10 %Das Produktdatenblatt ist kein kommerzielles Angebot.

 Dieses Produkt unterliegt dem Recycling von elektrischen und elektronischen Geräten(WEEE)

 Zertifikat CE - Nr: 45/2020