

CAPELLA LED PLUS EDGE BOX RING 950LM 830 IP54 WEISS (11W) 340MM ANTIVANDAL

DETAILLIERTE PRODUKTKARTE



TECHNISCHE PARAMETER

Index:	950988
IP-Schutzart:	IP54
IK-Stoßfestigkeitsgrad:	IK06
Leistung [W]:	11
Lichtstrom [lm]*:	950
Farbtemperatur [K]:	3000
SDCM:	≤ 4
Energieeffizienzklasse:	F
Material Gehäuse:	ABS

CHARAKTERISTIK

CAPELLA LED ist eine breite Linie von Leuchten, die hohe ästhetische Werte und Beleuchtungsparameter miteinander verbinden. Das Gehäuse besteht aus ABS und der Opaldiffusor aus schlagfestem PC-Polycarbonat. Die Vielzahl von Varianten ermöglicht die Anpassung der Leuchte an viele nicht standardmäßige Anwendungen.

Die Linie der Leuchten in PLUS-Version ist mit Markenkomponenten weltweit anerkannter Hersteller ausgestattet. Sie zeichnet sich durch verlängerte Lebensdauer und Garantie, erhöhte Lichteffizienz und optimalen Stromverbrauch (Power Factor) aus.

Dieses Gerät wird in der folgenden Version angeboten:

- mit RCR-Sensor -Sensor zur Bewegungserkennung; verwendet Mikrowellen zur Erkennung (aktiver Sensor),
- mit Funk-RCR-Bewegungssensor: Master/Slave, Master, Slave, Slave DIM,
- mit PIR-Sensor - Sensor zur Präsenzerkennung; basiert auf der Erfassung von Infrarotstrahlung (passiver Sensor),
- mit Steuerung im DALI-Standard,
- mit der Korridorfunktion CORRIDOR (RCR + DALI),
- mit ANTI-VANDALISMUS-Schutz,
- mit sehr hoher IP65-Dichtheit.

ANWENDUNGSBEREICHE

Die Aufputzleuchte für die Decken- oder Wandmontage ist für den Innenbereich vorgesehen (Nutzräume, Treppenhäuser, Durchgänge). Dank vieler zusätzlicher Optionen wird sie besonders für den Einsatz in öffentlichen Bereichen empfohlen.

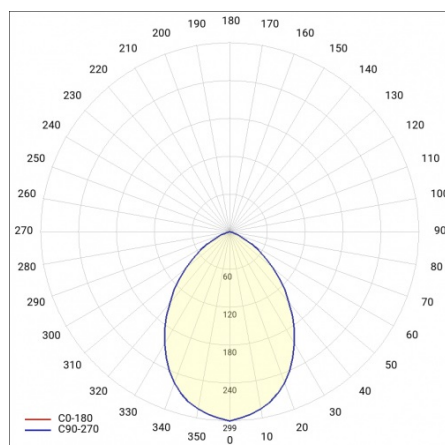
CAPELLA LED PLUS EDGE BOX RING 950LM 830 IP54 WEISS (11W) 340MM ANTIVANDAL

DETAILLIERTE PRODUKTKARTE

TABLE TECHNISCHE PARAMETER

Leistung [W]:	11	Material Diffusor:	PC
Index:	950988	Typ Diffusor:	OPAL
Farbtemperatur [K]:	3000	Farbe Diffusor:	weiss
EAN:	5905963950988	Material Optik:	PMMA
Lichtstrom [lm]:	950	Optik:	Linse
Lichtquelle:	LED modul	Material Gehäuse:	ABS
Nennleistung der Leuchte [W]:	11.90	Farbe Gehäuse:	weiss
EDGE/BOX Farbe:	weiß	Abmessungen (H/B/T/H) [mm]:	320/105
Versorgungsspannung [V]:	220-240	Einbaumaße [mm]:	158
Farbe Ring:	weiß	IK-Stoßfestigkeitsgrad:	IK06
Frequenz:	50 - 60	IP-Schutzart:	IP54
Version:	EDGE BOX RING	Montage:	Anbau
Lichtausbeute [lm/W]:	86	Betriebstemperatur [°C]:	von -10 bis +35
Energieeffizienzklasse:	F	Zubehör Enthalten:	Verschraubung, Zugentlastung, 2xLeitungsmantel, Schraufschrauben, 6mm- Dübel
Schutzklasse:	II	Abmessungen der einzelnen Verpackung [mm]:	342/342/122
Anti-vandal:	ja	Eigengewicht [kg]:	0.830
Farb- wiedergabe- index:	>80	Garantie [Jahre]:	5
SDCM:	≤ 4	CE-Zertifikat:	373/2023
Power Factor:	0.93	Kategorietyp:	Deckenlampe
Abstrahl- winkel [°]:	120	Wechselspannungsbereich [V]:	220 - 240
		Verteilungstyp:	lambertsch
		Abmessungen der Großbox (H/B/D) [mm]:	794/1194/982
		Photobiologische Sicherheit:	Risikogruppe 1 (geringes Risiko)
		Anleitung:	Download PDF
		Plik LDT:	Download

LIGHT CURVES




CAPELLA LED PLUS EDGE BOX RING 950LM 830 IP54 WEISS (11W) 340MM ANTIVANDAL


DETAILLIERTE PRODUKTKARTE
TECHNISCHE DATEN



CAPELLA LED EDGE



CAPELLA LED EDGE ANTIVANDAL



CAPELLA LED BOX ANTIVANDAL

Erstellungsdatum der Karte: 17 Februar 2025

Der Hersteller behält sich das Recht vor, Produktverbesserungen und Designänderungen oder Modernisierung in den Produkten vorzunehmen. * Parametertoleranz beträgt +/- 10 %Das Produktdatenblatt ist kein kommerzielles Angebot.



Dieses Produkt unterliegt dem Recycling von elektrischen und elektronischen Geräten(WEEE)



Zertifikat CE - Nr: 373/2023