

# CAPELLA LED PLUS EDGE BOX 320MM 1400LM IP54 830 (15W) ANTIVANDAL

DETAILLIERTE PRODUKTKARTE



## TECHNISCHE PARAMETER

<b>Index:</b>	950926
<b>IP-Schutzart:</b>	IP54
<b>IK-Stoßfestigkeitsgrad:</b>	IK06
<b>Leistung [W]:</b>	15
<b>Lichtstrom [lm]*:</b>	1400
<b>Farbtemperatur [K]:</b>	3000
<b>SDCM:</b>	≤ 4
<b>Energieeffizienzklasse:</b>	F
<b>Material Gehäuse:</b>	ABS

## CHARAKTERISTIK

CAPELLA LED ist eine breite Linie von Leuchten, die hohe ästhetische Werte und Beleuchtungsparameter miteinander verbinden. Das Gehäuse besteht aus ABS und der Opaldiffusor aus schlagfestem PC-Polycarbonat. Die Vielzahl von Varianten ermöglicht die Anpassung der Leuchte an viele nicht standardmäßige Anwendungen.

Die Linie der Leuchten in PLUS-Version ist mit Markenkomponenten weltweit anerkannter Hersteller ausgestattet. Sie zeichnet sich durch verlängerte Lebensdauer und Garantie, erhöhte Lichteffizienz und optimalen Stromverbrauch (Power Factor) aus.

Dieses Gerät wird in der folgenden Version angeboten:

- mit RCR-Sensor -Sensor zur Bewegungserkennung; verwendet Mikrowellen zur Erkennung (aktiver Sensor),
- mit Funk-RCR-Bewegungssensor: Master/Slave, Master, Slave, Slave DIM,
- mit PIR-Sensor - Sensor zur Präsenzerkennung; basiert auf der Erfassung von Infrarotstrahlung (passiver Sensor),
- mit Steuerung im DALI-Standard,
- mit der Korridorfunktion CORRIDOR (RCR + DALI),
- mit ANTI-VANDALISMUS-Schutz,
- mit sehr hoher IP65-Dichtheit.

## ANWENDUNGSBEREICHE

Die Aufputzleuchte für die Decken- oder Wandmontage ist für den Innenbereich vorgesehen (Nutzräume, Treppenhäuser, Durchgänge). Dank vieler zusätzlicher Optionen wird sie besonders für den Einsatz in öffentlichen Bereichen empfohlen.

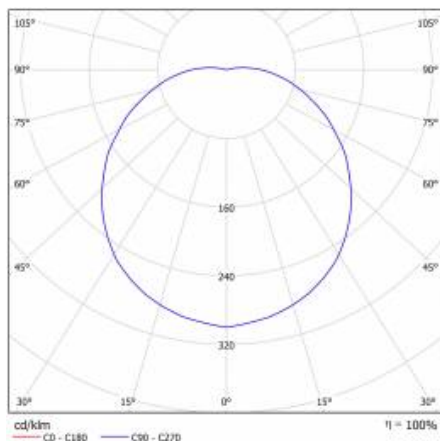
# CAPELLA LED PLUS EDGE BOX 320MM 1400LM IP54 830 (15W) ANTIVANDAL

DETAILLIERTE PRODUKTKARTE

## TABLE TECHNISCHE PARAMETER


Index:	950926	Material Gehäuse:	ABS
EAN:	5905963950926	Farbe Gehäuse:	weiss
Lichtquelle:	LED modul	Abmessungen (H/B/T/H) [mm]:	320/105
Leistung [W]:	15	Einbaumaße [mm]:	158
Nennleistung der Leuchte [W]:	16	IK-Stoßfestigkeitsgrad:	IK06
Versorgungsspannung [V]:	220-240	IP-Schutzart:	IP54
Frequenz:	50 - 60	Montage:	Anbau
Lichtstrom [lm]:	1400	Betriebstemperatur [°C]:	von -10 bis +35
Lichtausbeute [lm/W]:	86	Zubehör Enthalten:	Verschraubung, Zugentlastung, 2xLeitungsmantel, Schraufschrauben, 6mm- Dübel
Energieeffizienzklasse:	F	Abmessungen der einzelnen Verpackung [mm]:	342/342/122
Schutzklasse:	II	Eigengewicht [kg]:	0.850
Farbtemperatur [K]:	3000	Garantie [Jahre]:	5
Farb- wiedergabe- index:	>80	CE-Zertifikat:	<a href="#">373/2023</a>
SDCM:	≤ 4	Kategorietyt:	Deckenlampe
Power Factor:	0.95	Version:	EDGE BOX
Abstrahl- winkel [°]:	120	Anti-vandal:	ja
Überspannungsschutz [kV]:	1	Produktlinie:	Plus
Material Diffusor:	PC	Wechselspannungsbereich [V]:	220 - 240
Typ Diffusor:	OPAL	Verteilungstyp:	lambertsch
Farbe Diffusor:	weiss	Abmessungen der Großbox (H/B/D) [mm]:	794/1194/982
Material Optik:	PMMA	Photobiologische Sicherheit:	Risikogruppe 1 (geringes Risiko)
Optik:	Linse	Anleitung:	<a href="#">Download PDF</a>

## LIGHT CURVES




# CAPELLA LED PLUS EDGE BOX 320MM 1400LM IP54 830 (15W) ANTIVANDAL

DETAILLIERTE PRODUKTKARTE  
**TECHNISCHE DATEN**



CAPELLA LED EDGE ANTYWANDAL



CAPELLA LED BOX ANTYWANDAL

Erstellungsdatum der Karte: 27 October 2021

Der Hersteller behält sich das Recht vor, Produktverbesserungen und Designänderungen oder Modernisierung in den Produkten vorzunehmen. \* Parametertoleranz beträgt +/- 10 %Das Produktdatenblatt ist kein kommerzielles Angebot.



Dieses Produkt unterliegt dem Recycling von elektrischen und elektronischen Geräten(WEEE)



Zertifikat CE - Nr: 373/2023