

CAPELLA LED PLUS EDGE BOX 320MM 1020LM IP54 840 (11W) ANTIVANDAL

DETAILLIERTE PRODUKTKARTE



TECHNISCHE PARAMETER

Index:	950919
IP-Schutzart:	IP54
IK-Stoßfestigkeitsgrad:	IK06
Leistung [W]:	11
Lichtstrom [lm]*:	1020
Farbtemperatur [K]:	4000
SDCM:	≤ 3
Energieeffizienzklasse:	F
Material Gehäuse:	ABS

CHARAKTERISTIK

CAPELLA LED ist eine breite Linie von Leuchten, die hohe ästhetische Werte und Beleuchtungsparameter miteinander verbinden. Das Gehäuse besteht aus ABS und der Opaldiffusor aus schlagfestem PC-Polycarbonat. Die Vielzahl von Varianten ermöglicht die Anpassung der Leuchte an viele nicht standardmäßige Anwendungen.

Die Linie der Leuchten in PLUS-Version ist mit Markenkomponenten weltweit anerkannter Hersteller ausgestattet. Sie zeichnet sich durch verlängerte Lebensdauer und Garantie, erhöhte Lichteffizienz und optimalen Stromverbrauch (Power Factor) aus.

Dieses Gerät wird in der folgenden Version angeboten:

- mit RCR-Sensor -Sensor zur Bewegungserkennung; verwendet Mikrowellen zur Erkennung (aktiver Sensor),
- mit Funk-RCR-Bewegungssensor: Master/Slave, Master, Slave, Slave DIM,
- mit PIR-Sensor - Sensor zur Präsenzerkennung; basiert auf der Erfassung von Infrarotstrahlung (passiver Sensor),
- mit Steuerung im DALI-Standard,
- mit der Korridorfunktion CORRIDOR (RCR + DALI),
- mit ANTI-VANDALISMUS-Schutz,
- mit sehr hoher IP65-Dichtheit.

ANWENDUNGSBEREICHE

Die Aufputzleuchte für die Decken- oder Wandmontage ist für den Innenbereich vorgesehen (Nutzräume, Treppenhäuser, Durchgänge). Dank vieler zusätzlicher Optionen wird sie besonders für den Einsatz in öffentlichen Bereichen empfohlen.

CAPELLA LED PLUS EDGE BOX 320MM 1020LM IP54 840 (11W) ANTIVANDAL

DETAILLIERTE PRODUKTKARTE

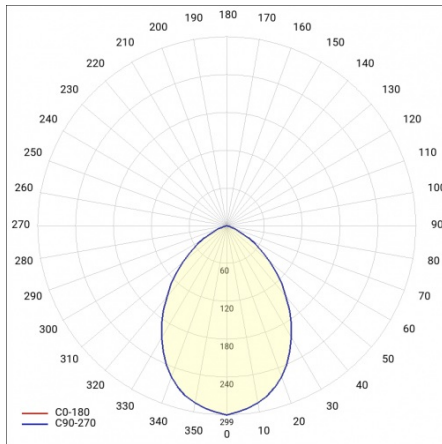
TABLE TECHNISCHE PARAMETER

Leistung [W]:	11	Material Diffusor:	PC
Index:	950919	Typ Diffusor:	OPAL
Farbtemperatur [K]:	4000	Farbe Diffusor:	weiss
EAN:	5905963950919	Material Optik:	PMMA
Lichtstrom [lm]:	1020	Optik:	Linse
Lichtquelle:	LED modul	Material Gehäuse:	ABS
Nennleistung der Leuchte [W]:	11.90	Farbe Gehäuse:	weiss
EDGE/BOX Farbe:	weiß	Abmessungen (H/B/T/H) [mm]:	320/105
Versorgungsspannung [V]:	220-240	Einbaumaße [mm]:	158
Frequenz:	50 - 60	IK-Stoßfestigkeitsgrad:	IK06
Version:	EDGE BOX	IP-Schutzart:	IP54
Lichtausbeute [lm/W]:	92	Montage:	Anbau
Energieeffizienzklasse:	F	Betriebstemperatur [°C]:	von -10 bis +35
Schutzklasse:	II	Zubehör Enthalten:	Verschraubung, Zugentlastung, 2xLeitungsmantel, Schraufschrauben, 6mm- Dübel
Anti-vandal:	ja	Abmessungen der einzelnen Verpackung [mm]:	342/342/122
Farb- wiedergabe- index:	>80	Eigengewicht [kg]:	0.830
SDCM:	≤ 3	Garantie [Jahre]:	5
Power Factor:	0.92	CE-Zertifikat:	373/2023
Abstrahl- winkel [°]:	120	Kategorietyp:	Deckenlampe
Überspannungsschutz [kV]:	1	Produktlinie:	Plus
		Wechselspannungsbereich [V]:	220 - 240
		Verteilungstyp:	lambertsch
		Abmessungen der Großbox (H/B/D) [mm]:	794/1194/982
		Photobiologische Sicherheit:	Risikogruppe 1 (geringes Risiko)
		Anleitung:	Download PDF
		Plik LDT:	Download


LIGHT CURVES

CAPELLA LED PLUS EDGE BOX 320MM 1020LM IP54 840 (11W) ANTIVANDAL


DETAILLIERTE PRODUKTKARTE



TECHNISCHE DATEN



CAPELLA LED EDGE ANTYWANDAL



CAPELLA LED BOX ANTYWANDAL

Erstellungsdatum der Karte: 17 Februar 2025

Der Hersteller behält sich das Recht vor, Produktverbesserungen und Designänderungen oder Modernisierung in den Produkten vorzunehmen. * Parametertoleranz beträgt +/- 10 %Das Produktdatenblatt ist kein kommerzielles Angebot.



Dieses Produkt unterliegt dem Recycling von elektrischen und elektronischen Geräten(WEEE)



Zertifikat CE - Nr: 373/2023