


CORIA 11050LM 900MM I SCHUTZKLASSE IP44 WEISS MATT 840 (100W)

DETAILLIERTE PRODUKTKARTE



TECHNISCHE PARAMETER

Index:	555183
IP-Schutzart:	IP44
Leistung [W]:	100
Lichtstrom [lm]*:	11050
Farbtemperatur [K]:	4000
Farb- wiedergabe- index (Ra) >:	80
Energieeffizienzklasse:	E
Material Gehäuse:	Stahlblech pulverbeschichtet
Farbe Gehäuse:	weiß matt
Material Diffusor:	PS

CHARAKTERISTIK

Runde LED-Leuchte mit großem Durchmesser und integriertem, energiesparendem LED Panel zeichnet sich durch hohe Lichtausbeute und gleichmäßige Lichtverteilung aus. Die Basis besteht aus weiß pulverlackiertem Stahlblech und der Diffusor aus opalem PMMA. Sie ist ideal für neue Beleuchtungsanwendungen geeignet und ersetzt herkömmliche Leuchtstoffröhren durch energiesparende LED-Lösungen. Sie sind als Zubehör erhältlich.

ANWENDUNGSBEREICHE

Die Leuchte ist für den Inneneinsatz bestimmt. Sie zeichnet sich durch eine gleichmäßige Lichtverteilung und eine gute Beleuchtung der Oberfläche aus, weshalb sie speziell als allgemeine Lichtquelle in repräsentativen Räumen und Durchgängen eingesetzt wird. Dank der hervorragenden Beleuchtungsparameter eignet sich die Leuchte hervorragend für große Konferenzräume.

CORIA 11050LM 900MM I SCHUTZKLASSE IP44 WEISS MATT 840 (100W)

DETAILLIERTE PRODUKTKARTE

TABLE TECHNISCHE PARAMETER

Index:	555183	Typ Diffusor:	OPAL
EAN:	5905963555183	Material Gehäuse:	Stahlblech pulverbeschichtet
Lichtquelle:	LED modul	Farbe Gehäuse:	weiß matt
Leistung [W]:	100	Abmessungen (H/B/T/H) [mm]:	ø900/86
Nennleistung der Leuchte [W]:	114	IP-Schutzart:	IP44
Versorgungsspannung [V]:	220-240	Montage:	Anbau
Frequenz:	50 - 60	Betriebstemperatur [°C]:	von -17 bis +35
Lichtstrom [lm]:	11050	Eigengewicht [kg]:	9.800
Lichtausbeute [lm/W]:	96	CE-Zertifikat:	224/2023
Energieeffizienzklasse:	E	Garantie [Jahre]:	5
Schutzklasse:	I	Kategorietyp:	Dekorative Leuchten
Farbtemperatur [K]:	4000	Lebensdauer LED L70B50 [h]:	115000
Farb- wiedergabe- index (Ra) >:	80	ETIM klasse:	EC002892
SDCM:	3	Anleitung:	Download PDF
Power Factor:	0.97	Plik LDT:	Download
Material Diffusor:	PS		

LIGHT CURVES



CORIA 11050LM 900MM I SCHUTZKLASSE IP44 WEISS MATT 840 (100W)

DETAILLIERTE PRODUKTKARTE

ZUBEHÖR ERHÄLTlich

index	Name
556647	Zawieś Coria Set 1 fi 100 weiß
556661	Zawieś Coria Set 1 fi 100 weiß dali
556654	Zawieś Coria Set 1 fi 100 schwarz
556678	Zawieś Coria Set 1 fi 100 schwarz dali
556685	Zawieś Coria Set 2 fi 100 weiß
556708	Zawieś Coria zestaw 2 fi 100 weiß dali
556692	Zawieś Coria zestaw 2 fi 100 schwarz
556715	Zawieś Coria zestaw 2 fi 100 schwarz dali
556722	Zawieś Coria zestaw 3 fi 150 weiß
556746	Zawieś Coria zestaw 3 fi 150 weiß dali
556739	Zawieś Coria zestaw 3 fi 150 schwarz
556753	Zawieś Coria zestaw 3 fi 150 schwarz dali

CORIA 11050LM 900MM I SCHUTZKLASSE IP44 WEISS MATT 840 (100W)

DETAILLIERTE PRODUKTKARTE



Zawiesz Coria Set 1 fi 100 weiss (556647)



Zawiesz Coria Set 1 fi 100 weiss dali (556661)



Zawiesz Coria Set 1 fi 100 schwarz (556654)



Zawiesz Coria Set 1 fi 100 schwarz dali (556678)



Zawiesz Coria Set 2 fi 100 weiss (556685)




Zawiesz Coria zestaw 2 fi 100 weiss dali (556708)




Zawiesz Coria zestaw 2 fi 100 schwarz (556692)




Zawiesz Coria zestaw 2 fi 100 schwarz dali (556715)




Zawiesz Coria zestaw 3 fi 150 weiss (556722)



Zawiesz Coria zestaw 3 fi 150 weiss dali (556746)




Zawiesz Coria zestaw 3 fi 150 schwarz (556739)



Zawiesz Coria zestaw 3 fi 150 schwarz dali (556753)

Erstellungsdatum der Karte: 02 Januar 2025

Der Hersteller behält sich das Recht vor, Produktverbesserungen und Designänderungen oder Modernisierung in den Produkten vorzunehmen. * Parametertoleranz beträgt +/- 10 %Das Produktdatenblatt ist kein kommerzielles Angebot.

 Dieses Produkt unterliegt dem Recycling von elektrischen und elektronischen Geräten(WEEE)

 Zertifikat CE - Nr: 224/2023