

COMPACT LED EVO P 6100LM PRM II KL. IP65/IP20

595X595 830 (52W)

SZCZEGÓŁOWA KARTA PRODUKTU



PARAMETRY TECHNICZNE

Stopień szczelności:	IP65/20
Moc nominalna [W]:	52
Strumień świetlny oprawy [lm]*:	6100
Wskaźnik oddawania barw (Ra):	>80
SDCM:	≤ 3
Klasa energetyczna:	D
Materiał korpusu:	ABS
Materiał klosza:	PC
Rodzaj klosza:	PRM
Sposób montażu:	podtynkowy

CHARAKTERYSTYKA

Nowa kompaktowa oprawa LED przeznaczona do montażu podtynkowego w sufitach modułowych oraz gipsowo-kartonowych. Wyposażona została w energooszczędne panele LED i równomiernie podświetloną opalizowaną lub pryzmatyczną przesłonę, zapewniającą niski stopień ośnienia (UGR<19)*. Oprawa wykonana została z tworzywa sztucznego. Jej montaż i podłączenie elektryczne nie wymaga demontażu przestony.

* Współczynnik UGR jest spełniony dla typowego zastosowania danej oprawy.

ZASTOSOWANIE

Oprawa przeznaczona jest do użytku wewnętrznego w pomieszczeniach o przeznaczeniu medycznym i laboratoryjnym oraz w pomieszczeniach przemysłowych (w szczególności w przemyśle spożywczym, farmaceutycznym, kosmetycznym). Sprawdza się jako główne źródło światła i sprzyja pracy wymagającej skupienia. Oprawa znajduje zastosowanie zarówno w nowych inwestycjach, jak i przy zamianach tradycyjnych opraw energooszczędnych na energooszczędne rozwiązania LED.

[Zapraszamy na dedykowaną stronę oprawy COMPACT LED!](#)

COMPACT LED EVO P 6100LM PRM II KL. IP65/IP20


595X595 830 (52W)

SZCZEGÓŁOWA KARTA PRODUKTU

TABELA PARAMETRÓW TECHNICZNYCH

Moc nominalna [W]:	52	Wymiary (W/S/G/Z) [mm]:	71/595/595/0
Indeks:	631207	Stopień szczelności:	IP65/20
Temperatura barwowa [K]:	3000	Sposób montażu:	podtynkowy
Źródło światła:	moduł LED	Temperatura pracy [°C]:	od -20 do +25
Strumień świetlny oprawy [lm]:	6100	Waga netto [kg]:	2.280
Rodzaj klosza:	PRM	Gwarancja [lata]:	5
Moc znamionowa oprawy [W]:	53	Certyfikat CE:	62/2020
Znamionowe napięcie zasilania [V]:	220-240	Atest PZH:	B-BK-60212-0070/20 B-BK-60212-0042/20 B-BK-60212-0620/20
Częstotliwość [Hz]:	50-60	EAN:	5905963631207
Skuteczność świetlna oprawy [lm/W]:	115	Kategoria typ:	rastry
Klasa energetyczna:	D	Zakres napięć AC [V]:	198 - 264
Klasa ochrony:	II	Zakres napięć DC [V]:	176 – 280
Wskaźnik oddawania barw (Ra):	>80	Żywotność LED L70B50 [h]:	115000
SDCM:	≤ 3	Żywotność LED L80B20 [h]:	72000
Współczynnik mocy:	0.90	Żywotność LED L90B10 [h]:	35000
Materiał klosza:	PC	Odporność na uderzenia:	IK07
Kolor klosza:	transparentny	Moc znamionowa oprawy Omin [W]:	53
Materiał korpusu:	ABS	Instrukcja:	Pobierz PDF
Kolor korpusu:	biały	Plik LDT:	

SZCZEGÓŁY TECHNICZNE



COMPACT LED EVO PRM

COMPACT LED EVO P 6100LM PRM II KL. IP65/IP20

595X595 830 (52W)

SZCZEGÓŁOWA KARTA PRODUKTU

DOSTĘPNE AKCESORIA

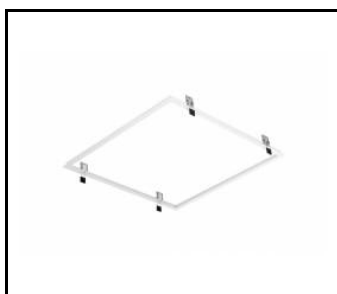
indeks	Nazwa
630033	COMPACT LED EVO Zaczep do sufitów KG (4 szt.)
904349	COMPACT LED EVO Zabezpieczenie montażowe (sufit modułowy)
999543	ramka adapter KG 630x630 biała
374845	RAMKA adapter KG 635x635 BIAŁA
998966	Ramka stal białą strukturą RAL9016 600x600 SM "efekt studni"




COMPACT LED EVO Zaczep do sufitów KG (4 szt.) (630033)



COMPACT LED EVO Zabezpieczenie montażowe (sufit modułowy) (904349)



ramka adapter KG 630x630 biała (999543)



Ramka stal białą strukturą RAL9016 600x600 SM "efekt studni" (998966)

Data utworzenia karty: 03 styczeń 2025

Producent zastrzega sobie prawo do zmian w toku udoskonalenia produktów oraz do zmian konstrukcyjnych lub modernizacji w prezentowanym produkcie. Oprawa spełnia warunki dyrektywy unijnej ROHS 2001/65/UE. Karta techniczna produktu nie jest ofertą handlową. *Tolerancja parametru wynosi +/- 10%.



Ten produkt podlega zasadom recyklingu sprzętu elektrycznego i elektronicznego



Certyfikat CE - Nr: 62/2020