

COMPACT LED EVO P 4800LM PLX II KL. IP44/ IP20 620X620 840 (42W) (DE)

DETAILLIERTE PRODUKTKARTE



TECHNISCHE PARAMETER

Index:	630392
IP-Schutzart:	IP44/20
Leistung [W]:	42
Lichtstrom [lm]*:	4800
Farbtemperatur [K]:	4000
Farb- wiedergabe- index:	>80
SDCM:	≤ 3
Energieeffizienzklasse:	E
Material Gehäuse:	ABS + pulverbeschichtetes Stahlblech
Material Diffusor:	PC

CHARAKTERISTIK

Neue kompakte LED-Leuchte für die Unterputzmontage in modularen Decken und Gipskartondecken. Ausgestattet mit energiesparenden LED Panels und einem gleichmäßig beleuchteten, opalisierenden oder prismatischen Diffusor mit geringer Blendung ($UGR \leq 19$)*. Die Leuchte wurde aus Kunststoff gefertigt. Für die Montage und den elektrischen Anschluss muss der Diffusor nicht entfernt werden.

* Der UGR-Koeffizient wird für die typische Anwendung der jeweiligen Leuchte erfüllt.

ANWENDUNGSBEREICHE

Die Leuchte ist für den Inneneinsatz in allgemeinen Büro- oder Nutzräumen vorgesehen. Bewährt sich hervorragend als Hauptlichtquelle und fördert Arbeiten, die Konzentration erfordern. Die Leuchte wird sowohl für neue Investitionen als auch beim Austausch von herkömmlichen Leuchten mit hohem Energieverbrauch gegen energiesparende LED-Lösungen eingesetzt. Erhältliche Versionen für modulare Decken: 600x600 und 625x625.

COMPACT LED EVO P 4800LM PLX II KL. IP44/ IP20

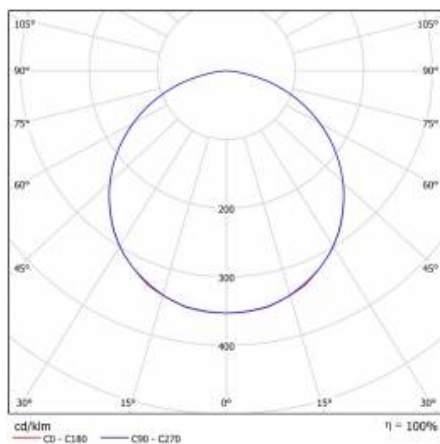
620X620 840 (42W) (DE)

DETAILLIERTE PRODUKTKARTE

TABLE TECHNISCHE PARAMETER

Leistung [W]:	42	Farbe Gehäuse:	weiss
Index:	630392	IK-Stoßfestigkeitsgrad:	IK07
Farbtemperatur [K]:	4000	IP-Schutzart:	IP44/20
Lichtquelle:	LED modul	Montage:	Einbau
Lichtstrom [lm]:	4800	Betriebstemperatur [°C]:	von -20 bis +35
Typ Diffusor:	OPAL	Eigengewicht [kg]:	2.560
Nennleistung der Leuchte [W]:	43	CE-Zertifikat:	455/2023
Versorgungsspannung [V]:	220-240	PZH-Zertifikat:	B-BK-60212-0070/20 B-BK-60212-0042/20 B-BK-60212-0620/20
Frequenz:	50 - 60	EAN:	5905963630392
Schutzklasse:	II	Kategorietyp:	raster
Lichtausbeute [lm/W]:	112	Power Factor:	0.95
Energieeffizienzklasse:	E	Menge auf der Palette [Stück]:	50
Abmessungen (H/B/T/H) [mm]:	620/620/71	Garantie [Jahre]:	5
Farb- wiedergabe- index:	>80	Quellenleistung 0min [W]:	42
SDCM:	≤ 3	Leuchtenlichtstrom 0 min [lm]*:	4800
Lebensdauer LED L70B50 [h]:	125000	Lebensdauer LED L80B20 [h]:	82000
Abstrahl- winkel [°]:	120	Lebensdauer LED L90B10 [h]:	40000
Material Diffusor:	PC	Photobiologische Sicherheit:	Risikogruppe 1 (geringes Risiko)
Material Gehäuse:	ABS + pulverbeschichtetes Stahlblech	Garantie [Jahren]:	5
		Anleitung:	Download PDF

LIGHT CURVES



COMPACT LED EVO P 4800LM PLX II KL. IP44/ IP20

620X620 840 (42W) (DE)

DETAILLIERTE PRODUKTKARTE

ZUBEHÖR ERHÄLTlich


index	Name
630033	COMPACT LED EVO KG Deckenklemme (4 Stk.)
904349	COMPACT LED EVO Montageschutz (Moduldecke)
999543	Rahmenadapter Gipskartondecke 630x630 weiß (Stahlversion)
374845	FRAME-Adapter KG 635x635 WEISS
998966	Gestell Stahl weiß Struktur RAL9016 600x600 SM "Brunneneffekt"




COMPACT LED EVO KG
Deckenklemme (4 Stk.) (630033)



COMPACT LED EVO Montageschutz
(Moduldecke) (904349)



Rahmenadapter Gipskartondecke
630x630 weiß (Stahlversion) (999543)



Gestell Stahl weiß Struktur RAL9016
600x600 SM
"Brunneneffekt" (998966)

Erstellungsdatum der Karte: 14 März 2025

Der Hersteller behält sich das Recht vor, Produktverbesserungen und Designänderungen oder Modernisierung in den Produkten vorzunehmen. * Parametertoleranz beträgt +/- 10 %Das Produktdatenblatt ist kein kommerzielles Angebot.



Dieses Produkt unterliegt dem Recycling von elektrischen und elektronischen Geräten(WEEE)



Zertifikat CE - Nr: 455/2023