

CONTRA II LED 595X595MM 3900LM 840 IP40/IP20 II KL. PRM PS 24W DALI

SZCZEGÓŁOWA KARTA PRODUKTU



PARAMETRY TECHNICZNE

Indeks:	978555
Stopień szczelności:	IP40/IP20
Moc znamionowa oprawy [W]*:	24
Strumień świetlny oprawy [lm]*:	3900
Skuteczność świetlna oprawy [lm/W]:	163
Temperatura barwowa [K]:	4000
Wskaźnik oddawania barw (Ra) >:	80

CHARAKTERYSTYKA

Contra II LED wszechstronny panel LED charakteryzująca się niskim, smukłym profilem i eleganckim wyglądem. Przystosowany do montażu podtynkowego w sufitach modułowych, natynkowego lub zwieszanego przy zastosowaniu dodatkowej ramki (dostępnej jako akcesorium). Oprawa z wbudowanym energooszczędnym modułem LED, wykonana z profilu aluminiowego malowanego na kolor biały, wyposażona w strukturyzowaną wielowarstwową przestonę PS MAT lub PRM zapewniającą perfekcyjne rozproszenie światła. Contra II LED to nowa odsłona sprawdzonej serii paneli kasetonowych LED, zaprojektowana z myślą o maksymalnej efektywności energetycznej, komforcie użytkowników oraz nowoczesnych przestrzeniach komercyjnych i biurowych. Zastosowanie nowego, wysokowydajnego modułu LED o skuteczności świetlnej 145–163 lm/W pozwala znacząco obniżyć zużycie energii przy jednoczesnym zachowaniu wysokiej jakości światła. Contra II LED idealnie wpisuje się w wymagania nowoczesnych inwestycji, w których kluczowe znaczenie mają energooszczędność, trwałość oraz zgodność z aktualnymi normami oświetleniowymi.

ZASTOSOWANIE

Oprawa przeznaczona do użytku wewnętrznego w pomieszczeniach biurowych (gabinety, sale konferencyjne) lub użytkowych o charakterze reprezentacyjnym (hotele, restauracje); oświetlanie obiektów użyteczności publicznej, w tym obiektów szpitalnych, oświatowo-wychowawczych, biur, hal, garaży, przejść, magazynów, sklepów oraz w przemyśle spożywczym i obiektach handlowo-usługowych związanych z towarami spożywczymi. Unikalny design oraz doskonałe parametry świetlne pozwalają na zastosowanie CONTRA LED jako główne źródło światła, również przy pracach wymagających skupienia wzroku. Lampa do zastosowania zarówno przy nowych aplikacjach jak i zamianach tradycyjnych opraw T8 i T5 na energooszczędne rozwiązania LED.

CONTRA II LED 595X595MM 3900LM 840 IP40/IP20 II KL. PRM PS 24W DALI

SZCZEGÓŁOWA KARTA PRODUKTU

TABELA PARAMETRÓW TECHNICZNYCH

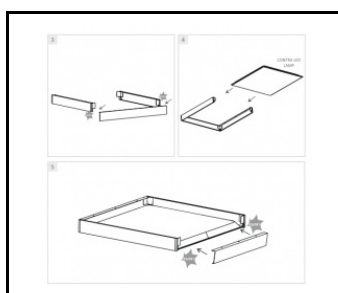
Indeks:	978555	Kolor klosza:	transparentny
EAN:	5905963978555	Materiał korpusu:	stal powlekana
Źródło światła:	LED	Kolor korpusu:	biały
Moc znamionowa oprawy [W]:	24	Wymiary (W/S/G/Z) [mm]:	595/595/30
Znamionowe napięcie zasilania [V]:	220-240	Stopień szczelności:	IP40/IP20
Częstotliwość [Hz]:	50-60	Sposób montażu:	podtynkowy, natynkowy, zwieszany
Strumień świetlny oprawy [lm]:	3900	Temperatura pracy [°C]:	od 0 do +35
Skuteczność świetlna oprawy [lm/W]:	163	Liczba sztuk na palecie [szt]:	50
Klasa ochronności:	II	Waga netto [kg]:	1.800
Temperatura barwowa [K]:	4000	Kategoria zastosowanie:	oświetlenie architektoniczne, oświetlenie biurowe, oświetlenie edukacyjne, oświetlenie HoReCa, oświetlenie mieszkalne
Wskaźnik oddawania barw (Ra) >:	80	DIMM DALI:	tak
SDCM:	3	Bezpieczeństwo fotobiologiczne:	RG0 (wolne od ryzyka)
Współczynnik mocy:	0.90	Gwarancja [lata]:	5
Kąt świecenia [°]:	115	Certyfikat CE:	06/2026
Zabezpieczenie przeciwprzepięciowe [kV]:	1	Deklaracja środowiskowa (EPD):	869/2025
Żywotność LED L70B50 [h]:	164000	Atest PZH:	B-BK-60112-0110/2026
Żywotność LED L80B10 [h]:	103000	Instrukcja:	Pobierz PDF
Żywotność LED L90B10 [h]:	50000	Certyfikaty ISO:	9001:2015, 14001:2015, 45001:2018, 50001:2018
Materiał klosza:	PS	Plik LDT:	Pobierz
Rodzaj klosza:	PRM		

CONTRA II LED 595X595MM 3900LM 840 IP40/IP20 II KL. PRM PS 24W DALI

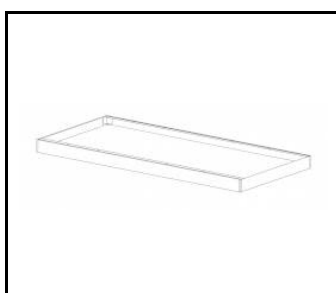
SZCZEGÓŁOWA KARTA PRODUKTU

DOSTĘPNE AKCESORIA


indeks	Nazwa
374715	CONTRA LED ramka natynkowa typu CLICK 600x600
374708	CONTRA LED ramka natynkowa typu CLICK 1200x300
374692	CONTRA LED system zwieszania 1200x300
374685	CONTRA LED system zwieszania 600x600
374838	CONTRA LED KLIPSY DO MONTAŻU W KG (4SZT)
374845	RAMKA adapter KG 635x635 BIAŁA
374852	RAMKA adapter KG 1235x335 BIAŁA
998966	Ramka stal biały struktura RAL9016 600x600 SM "efekt studni"
374708/próbka handlowa	CONTRA LED ramka natynkowa typu CLICK 1500x300x65mm
374722	CONTRA LED - system zwieszania 600x600 DALI
374739	CONTRA LED - system zwieszania 1200x300 DALI
761294	Moduł awaryjny 2W/10-50V Li-ION EMG-A-Li-2L 3h 3,6V 2,5Ah AT - CONTRA (GKO)



CONTRA LED ramka natynkowa typu CLICK 600x600 (374715)



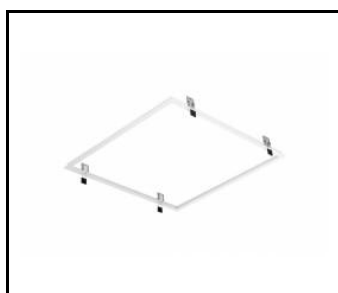
CONTRA LED ramka natynkowa typu CLICK 1200x300 (374708)




CONTRA LED system zwieszania 1200x300 (374692)



CONTRA LED system zwieszania 600x600 (374685)



RAMKA adapter KG 635x635 BIAŁA (374845)



Ramka stal biały struktura RAL9016 600x600 SM "efekt studni" (998966)

Data utworzenia karty: 29 kwiecień 2026

Producent zastrzega sobie prawo do zmian w toku udoskonalenia produktów oraz do zmian konstrukcyjnych lub modernizacji w prezentowanym produkcie. Oprawa spełnia warunki dyrektywy unijnej ROHS 2001/65/UE. Karta techniczna produktu nie jest ofertą handlową. *Tolerancja parametru wynosi +/- 10%.



Ten produkt podlega zasadom recyklingu sprzętu elektrycznego i elektronicznego



Certyfikat CE - Nr:06/2026