


# CONTRA II LED 595X595MM 4500LM 840 IP40/20 II CL. MAT PS 31W

FICHE DÉTAILLÉE DE PRODUIT



## PARAMÈTRES TECHNIQUE

Référence:	375859
Degré d'étanchéité:	IP40/IP20
Puissance nominale du luminaire [W]*:	31
Flux lumineux du luminaire [lm]*:	4500
Efficacité lumineuse du luminaire [lm / W]:	145
Température de couleur [K]:	4000
Indice de rendu des couleurs (Ra) >:	80
SDMC:	3
Classe énergétique:	C

## CARACTÉRISTIQUES DU PRODUIT

Contra II LED panneau LED polyvalent caractérisé par son profil bas et fin et son design élégant. Adapté à une installation encastrée dans des plafonds modulaires, en saillie ou suspendu à l'aide d'un cadre supplémentaire (disponible en tant qu'accessoire). Luminaire avec module LED à économie d'énergie intégré, en profilé d'aluminium peint en blanc, équipé d'un abat-jour structuré multicouche PS MAT ou PRM pour une parfaite diffusion de la lumière. Contra II LED est la nouvelle version de la série éprouvée de panneaux LED à caissons, conçue pour une efficacité énergétique maximale, le confort des utilisateurs et les espaces commerciaux et de bureaux modernes. L'utilisation d'un nouveau module LED haute performance avec une efficacité lumineuse de 145-163 lm/W permet de réduire considérablement la consommation d'énergie tout en conservant une lumière de haute qualité. COontra II LED répond parfaitement aux exigences des investissements modernes, où l'efficacité énergétique, la durabilité et la conformité aux normes d'éclairage actuelles sont essentielles.

## APPLICATION

Le luminaire est destiné à une utilisation intérieure dans les bureaux (bureaux, salles de conférence) ou à une utilisation représentative (hôtels, restaurants) ; l'éclairage des installations publiques, y compris les hôpitaux, les établissements d'enseignement, les bureaux, les halls, les garages, les passages, les entrepôts, les magasins, ainsi que dans l'industrie alimentaire et les installations de vente au détail et de service liées à l'alimentation. Sa conception unique et ses excellentes performances lumineuses permettent d'utiliser CONTRA LED comme source principale d'éclairage, y compris pour les travaux nécessitant une focalisation visuelle. La lampe convient à la fois aux nouvelles applications et au remplacement des luminaires T8 et T5 traditionnels par des solutions LED à haut rendement énergétique.

# CONTRA II LED 595X595MM 4500LM 840 IP40/20 II CL. MAT PS 31W

FICHE DÉTAILLÉE DE PRODUIT

## TABLEAU DES PARAMÈTRES TECHNIQUES

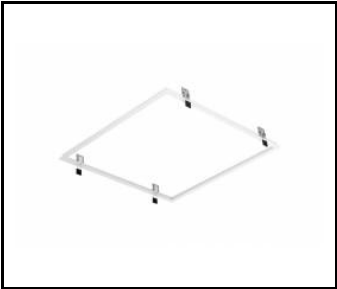
Référence:	375859	Matériau du diffuseur:	PS
EAN:	5905963375859	Type de diffuseur:	mat
Source de lumière:	LED	Couleur du diffuseur:	laitier
Puissance nominale du luminaire [W]:	31	Matériel optique:	PMMA
Tension d'alimentation nominale [V]:	220-240	Optique:	lentille
Fréquence [Hz]:	50-60	Matériau du corps:	acier revêtu
Flux lumineux du luminaire [lm]:	4500	Couleur du corps:	blanc
Efficacité lumineuse du luminaire [lm / W]:	145	Dimensions (H/L/P/S) [mm]:	595/595/30
Classe énergétique:	C	Degré d'étanchéité:	IP40/IP20
Classe de protection:	II	Méthode de montage:	podtynkowy, natynkowy, zwieszany
Température de couleur [K]:	4000	Température de travail [° C]:	de 0 à +35
Indice de rendu des couleurs (Ra) >:	80	Nombre de pièces sur une palette [pcs]:	50
SDMC:	3	Poids net [kg]:	2
Facteur de puissance:	0.90	Type de diffusion:	de Lambert
Angle d'éclairage [°]:	110	Garantie [ans]:	5
Protection contre les surtensions [kV]:	1	Certificat CE:	<a href="#">06/2026</a>
Durée de vie de la LED L70B50 [h]:	164000	Instructions d'installation:	<a href="#">Download PDF</a>
Durée de vie de la LED L80B20 [h]:	103000	Catégorie d'application:	architectural, éclairage de bureau, les établissements d'enseignement, HoReCa, éclairage résidentiel
Durée de vie de la LED L90B10 [h]:	50000	Plik LDT:	<a href="#">Download</a>

# CONTRA II LED 595X595MM 4500LM 840 IP40/20 II CL. MAT PS 31W

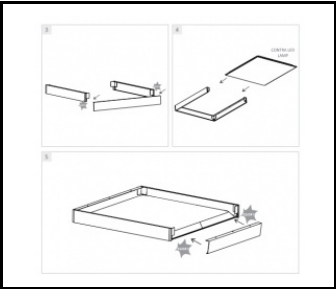
FICHE DÉTAILLÉE DE PRODUIT

## ACCESSOIRES DISPONIBLES

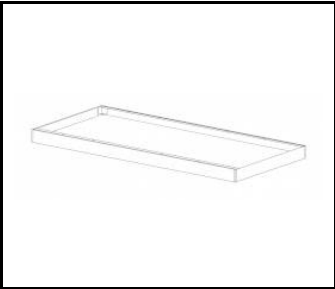
Référence	NOM
999543	Cadre adaptateur KG 630x630 blanc (version acier)
374715	CONTRA LED cadre apparent CLICK 600x600x65mm
374708	CONTRA LED cadre apparent CLICK 1200x300x65mm
374692	CONTRA Système de suspension LED 1200x300
374685	Système de suspension CONTRA LED 600x600
374838	CLIPS DE MONTAGE CONTRA LED EN KG (4PCS)
374845	Adaptateur de cadre KG 635x635 BLANC
374852	Adaptateur de cadre KG 1235x335 BLANC
998966	Cadre acier structure blanche RAL9016 600x600 SM "effet puits"
374708/próbka handlowa	CONTRA LED cadre apparent CLICK 1200x300x65mm
374722	Système de suspension CONTRA LED 600x600 DALI
374739	Système de suspension CONTRA LED 1200x300 DALI
761294	Module de secours 2 W/10-50 V Li-ION EMG-A-Li-2L 3 h 3.6 V 2.5 Ah AT - CONTRA (GKO)



Cadre adaptateur KG 630x630 blanc (version acier) (999543)



CONTRA LED cadre apparent CLICK 600x600x65mm (374715)




CONTRA LED cadre apparent CLICK 1200x300x65mm (374708)



CONTRA Système de suspension LED 1200x300 (374692)




Système de suspension CONTRA LED 600x600 (374685)



Cadre acier structure blanche RAL9016 600x600 SM "effet puits" (998966)

Date de création de la carte: 13 janvier 2026  
Le fabricant se réserve le droit d'apporter des modifications au cours de l'amélioration du produit ainsi que des modifications de conception ou de modernisation du produit présenté. La fiche technique du produit n'est pas une offre commerciale \* La tolérance des paramètres est de +/- 10 %

 Ce produit est soumis aux règles de recyclage des équipements électriques et électroniques

 Certificat CE - Nr: 06/2026