

QUEST LED EVO EVEREST ENDURA 17100LM DALI I SCHUTZKLASSE IP66 840 SN (55D) 104W

DETAILLIERTE PRODUKTKARTE



TECHNISCHE PARAMETER

Index:	792304
IP-Schutzart:	IP66
IK-Stoßfestigkeitsgrad:	IK10
Nennleistung der Leuchte [W]*:	104
Lichtstrom [lm]*:	17100
Farbtemperatur [K]:	4000
Farb- wiedergabe- index (Ra) >:	80
SDCM:	3
Schutzklasse:	I
Energieeffizienzklasse:	B

CHARAKTERISTIK

Quest LED Evo Everest Endura ist die technische Spitzenleistung im Bereich der High-Bay-Leuchten. Das neueste, größte und leistungsstärkste Modell der bewährten QUEST-Familie wurde speziell für anspruchsvolle Produktions-, Logistik- und Lagerräume entwickelt. Es vereint außergewöhnliche Lichtausbeute, kompromisslose Langlebigkeit und ein ästhetisches, industrielles Design. Es handelt sich um eine moderne Premium-Industrieleuchte, die in Polen hergestellt wird und dank ihres Gehäuses aus Aluminiumdruckguss ohne externen Kühlkörper und Rippen, die die Reinigung erschweren, aber gleichzeitig die überschüssige Wärme perfekt ableiten, für den Einsatz in anspruchsvollen Umgebungen konzipiert ist. Die Abdeckung besteht aus gehärtetem Glas, unter dem sich LEDs mit höchster Effizienz befinden. Verschiedene Arten von Optiken, insbesondere asymmetrische, bieten große Freiheit bei der Auswahl der richtigen Lösung für den jeweiligen Einsatzzweck. Dank der höchsten Dichtigkeit auf dem Markt (IP66) und maximaler Schlagfestigkeit (IK10) eignet sich EVEREST für alle Bedingungen – unabhängig vom Wetter und vom Montageort, mit einer Effizienz von 170 lm/W. Ein weiterer Vorteil für Installateure ist die dichte Schnellkupplung – eine innovative Lösung, die herkömmliche, zeitaufwändige Verbindungsmethoden überflüssig macht. Dank des intuitiven Systems mit farbigen Verriegelungen ist die Montage der Verbindung einfach, schnell und ohne Werkzeug möglich. Mit dem Zubehörset kann die Leuchte um ein oder mehrere zusätzliche Module erweitert werden, wodurch die Beleuchtungsmöglichkeiten erheblich erweitert werden, was insbesondere für hohe Hallen von Bedeutung ist. Verfügbare Modelle mit Zhaga D4i-Modul.

ANWENDUNGSBEREICHE

Quest LED Evo Everest Endura findet breite Anwendung in der Beleuchtung von Bildungs-, Erziehungs- und Verwaltungsgebäuden, Hallen, Garagen, Durchgängen, Lagerräumen, Geschäften sowie in der Lebensmittelindustrie und in Handels- und Dienstleistungsgebäuden, die mit Lebensmitteln zu tun haben. Sie können eine Lösung für Sportplätze, Freiflächen und Parkplätze darstellen.

QUEST LED EVO EVEREST ENDURA 17100LM DALI I

SCHUTZKLASSE IP66 840 SN (55D) 104W

DETAILLIERTE PRODUKTKARTE

TABLE TECHNISCHE PARAMETER

Index:	792304	Material Optik:	PC
EAN:	5905963792304	Optik:	Linse
Lichtquelle:	LED	Material Gehäuse:	aluminium
Nennleistung der Leuchte [W]:	104	Farbe Gehäuse:	RAL7016
Lichtstrom [lm]:	17100	Abmessungen (H/B/T/H) [mm]:	570/441/87
Versorgungsspannung [V]:	220-240	Einbaumaße [mm]:	542/366
Frequenz:	0/50/60	IK-Stoßfestigkeitsgrad:	IK10
Lichtausbeute [lm/W]:	164	IP-Schutzart:	IP66
Energieeffizienzklasse:	B	Montage:	Hänge-/abgehängt
Schutzklasse:	I	Betriebstemperatur [°C]:	von -20 bis +50
Farbtemperatur [K]:	4000	DIMM DALI:	ja
Farb- wiedergabe- index (Ra) >:	80	Abmessungen der einzelnen Verpackung [mm]:	572
SDCM:	3	Menge auf der Palette [Stück]:	42
Lebensdauer LED L70B50 [h]:	161000	Eigengewicht [kg]:	9.200
Lebensdauer LED L80B10 [h]:	100500	Garantie [Jahre]:	5
Lebensdauer LED L90B10 [h]:	47500	CE-Zertifikat:	99/2025
Abstrahl- winkel [°]:	55	Umwelterklärung (EPD):	816/2025
Material Diffusor:	Glas	Anleitung:	Download PDF
Typ Diffusor:	transparent	Plik LDT:	Download

QUEST LED EVO EVEREST ENDURA 17100LM DALI I SCHUTZKLASSE IP66 840 SN (55D) 104W

DETAILLIERTE PRODUKTKARTE
TECHNICAL PICTURES

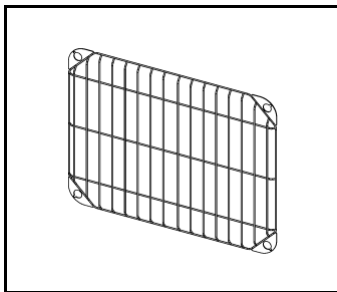


QUEST LED EVO EVEREST ENDURA 17100LM DALI I SCHUTZKLASSE IP66 840 SN (55D) 104W

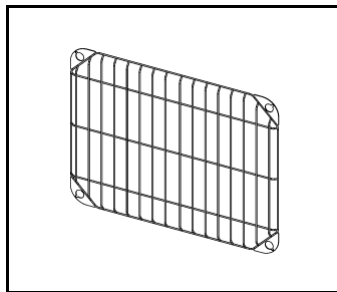
DETAILLIERTE PRODUKTKARTE

ZUBEHÖR ERHÄLTlich

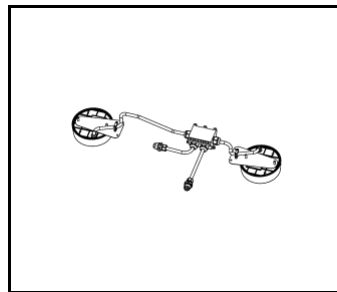
index	Name
831720	QUEST EVO EVEREST schutzgitter RAL9003
831713	QUEST EVO EVEREST schutzgitter RAL7016
831782	QUEST EVO EVEREST Halter AW RAL7016
831775	QUEST EVO EVEREST Halter RCR RAL7016
831768	QUEST EVO EVEREST Leuchtenanschluss - separate Aufhängung RAL7016
831751	QUEST EVO EVEREST Leuchtenanschluss - gemeinsame Aufhängung RAL7016
831744	QUEST EVO EVEREST Halter NT RAL7016
831737	QUEST EVO EVEREST oberflächenrahmen RAL7016



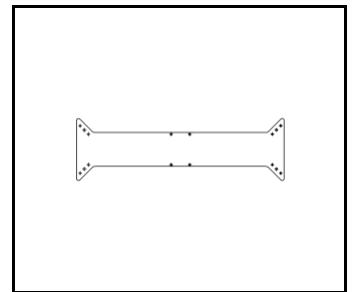
QUEST EVO EVEREST schutzgitter
RAL9003 (831720)




QUEST EVO EVEREST schutzgitter
RAL7016 (831713)



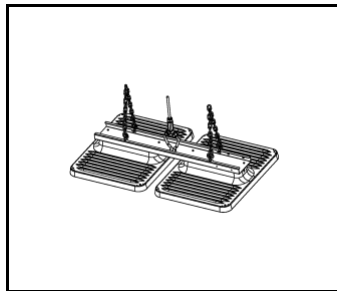
QUEST EVO EVEREST Halter AW
RAL7016 (831782)



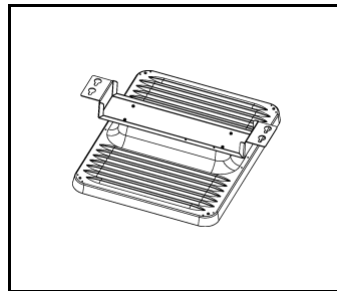
QUEST EVO EVEREST Halter RCR
RAL7016 (831775)



QUEST EVO EVEREST
Leuchtenanschluss - separate
Aufhängung RAL7016 (831768)



QUEST EVO EVEREST
Leuchtenanschluss - gemeinsame
Aufhängung RAL7016 (831751)



QUEST EVO EVEREST Halter NT
RAL7016 (831744)



QUEST EVO EVEREST
oberflächenrahmen RAL7016 (831737)

Erstellungsdatum der Karte: 12 September 2025

Der Hersteller behält sich das Recht vor, Produktverbesserungen und Designänderungen oder Modernisierung in den Produkten vorzunehmen. * Parametertoleranz beträgt +/- 10 %Das Produktdatenblatt ist kein kommerzielles Angebot.



Dieses Produkt unterliegt dem Recycling von elektrischen und elektronischen Geräten(WEEE)



Zertifikat CE - Nr: 99/2025