

LINEA S LED ECO 1176MM 5950LM 840 IP40 120D DALI (38W)

SZCZEGÓŁOWA KARTA PRODUKTU



PARAMETRY TECHNICZNE

Indeks:	667626
Stopień szczelności:	IP40
Odporność na uderzenia:	IK03
Moc znamionowa oprawy [W]*:	38
Strumień świetlny oprawy [lm]*:	5950
Temperatura barwowa [K]:	4000
Klasa energetyczna:	C
Materiał korpusu:	stal powlekana
Kolor korpusu:	RAL9010
Materiał klosza:	PC

CHARAKTERYSTYKA

Linea S LED Eco to system natynkowej i zwieszanej linii świetlnej, stanowiącą nową generację lamp dedykowanych technologii LED. Zastosowana konstrukcja pozwala na łatwy montaż i podłączenie zasilania. Zaprojektowany od podstaw korpus wykonany ze stali, zapewnia lampie wytrzymałość i solidność, a wąski profil boczny pozwala na montaż w trudno dostępnych miejscach. Wersja ECO dedykowana jest na inwestycje, gdzie długość pojedynczych linii świetlnych zasilanych z pojedynczego przewodu (nie wliczając modułów z maskownicami i nie uwzględniając zabezpieczenia prądowego) nie przekracza 40m. Moduły świetlne połączone są z modułami nośnymi na stałe za pomocą dedykowanych kostek. Możliwe są optyki stosowane w pozostałych oprawach rodziny LINEA S.

ZASTOSOWANIE

Wszechstronna lampa ledowa przeznaczona do stosowania wewnątrz budynków, szczególnie polecana do oświetlenia wielkopowierzchniowych obiektów handlowych, ewentualnie w niskich halach produkcyjnych i magazynowych.

LINEA S LED ECO 1176MM 5950LM 840 IP40 120D DALI (38W)

SZCZEGÓŁOWA KARTA PRODUKTU

TABELA PARAMETRÓW TECHNICZNYCH

Indeks:	667626	Sposób montażu:	natynkowy, zwieszany
EAN:	5905963667626	Temperatura pracy [°C]:	od -20 do +35
Źródło światła:	LED	DIMM DALI:	tak
Moc znamionowa oprawy [W]:	38	Liczba sztuk na palecie [szt]:	132
Znamionowe napięcie zasilania [V]:	220 - 240	Waga netto [kg]:	2.150
Częstotliwość [Hz]:	50 - 60	Zakres napięć AC [V]:	198-264
Strumień świetlny oprawy [lm]:	5950	Zakres napięć DC [V]:	176-280
Skuteczność świetlna oprawy [lm/W]:	157	Typ rozsyłu:	symetryczny
Klasa energetyczna:	C	Żywotność LED L70B50 [h]:	150000
Klasa ochrony:	I	Żywotność LED L80B10 [h]:	100000
Temperatura barwowa [K]:	4000	Żywotność LED L90B10 [h]:	45000
Wskaźnik oddawania barw (Ra) >:	80	Gwarancja [lata]:	5
Kąt świecenia [°]:	120	Certyfikat CE:	106/2024
Materiał klosza:	PC	Certyfikat ENEC:	0331/ENEC/23
Rodzaj klosza:	matryca soczewkowa	Certyfikat HACCP:	852/2004
Materiał korpusu:	stal powlekana	Instrukcja:	Pobierz PDF
Kolor korpusu:	RAL9010	Deklaracja środowiskowa (EPD):	869/2025
Wymiary (W/S/G/Z) [mm]:	1176/53/54	Znak D:	tak
Odporność na uderzenia:	IK03	Certyfikaty ISO:	9001:2015, 14001:2015, 45001:2018, 50001:2018
Stopień szczelności:	IP40	Plik LDT:	Pobierz

LINEA S LED ECO 1176MM 5950LM 840 IP40 120D DALI (38W)

SZCZEGÓŁOWA KARTA PRODUKTU

DOSTĘPNE AKCESORIA


indeks	Nazwa
980077	LINEA S LED zawiesz 3m
981173	LINEA S LED zawiesz 1,5m
980954	Linea S LED uchwyt montażowy nt
981418	LINEA S LED zwiesz sm 1,5
981425	LINEA S LED zawiesz łańcuchowy
980961	LINEA S LED zawiesz- sm 3m
594458	LINEA S LED ECO 588mm 260lm AW DOT CS 2W 1h NM AT
594465	LINEA S LED ECO 588mm - 1xEXPO ADJUST 2050lm DALI zoom 22-55st. BIAŁY 840 20W
594472	LINEA S LED ECO 588mm - 1xEXPO ADJUST 2050lm zoom 22-55st. BIAŁY 840 20W
594403	LINEA S LED ECO - maskownica metalowa 588mm
594410	LINEA S LED ECO - maskownica metalowa 1176mm
594427	LINEA S LED ECO - maskownica metalowa 1764mm
594434	LINEA S LED ECO - maskownica metalowa 2940mm
594441	LINEA S LED ECO - maskownica metalowa 3528mm
594496	LINEA S LED ECO - maskownica metalowa 588mm DALI
594502	LINEA S LED ECO - maskownica metalowa 1176mm DALI
594519	LINEA S LED ECO - maskownica metalowa 1764mm DALI
594526	LINEA S LED ECO - maskownica metalowa 2940mm DALI
594533	LINEA S LED ECO - maskownica metalowa 3528mm DALI
594489	LINEA S LED ECO - zestaw zakończeniowy

LINEA S LED ECO 1176MM 5950LM 840 IP40 120D DALI (38W)

SZCZEGÓŁOWA KARTA PRODUKTU




LINEA S LED zawiesz 1,5m (981173)



Linea S LED uchwyt montażowy nt (980954)



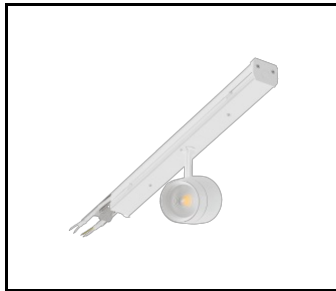
LINEA S LED zawiesz łańcuchowy (981425)



LINEA S LED ECO 588mm 260lm AW DOT CS 2W 1h NM AT (594458)



LINEA S LED ECO 588mm - 1xEXPO ADJUST 2050lm DALI zoom 22-55st. BIAŁY 840 20W (594465)



LINEA S LED ECO 588mm - 1xEXPO ADJUST 2050lm zoom 22-55st. BIAŁY 840 20W (594472)

Data utworzenia karty: 19 wrzesień 2025

Producent zastrzega sobie prawo do zmian w toku udoskonalenia produktów oraz do zmian konstrukcyjnych lub modernizacji w prezentowanym produkcie. Oprawa spełnia warunki dyrektywy unijnej ROHS 2001/65/UE. Karta techniczna produktu nie jest ofertą handlową. *Tolerancja parametru wynosi +/- 10%.



Ten produkt podlega zasadom recyklingu sprzętu elektrycznego i elektronicznego



Certyfikat CE - Nr:106/2024