

COMPACT LED EVO P 4450LM PLX II SCHUTZKLASSE IP44/IP20 600X600 830 (42W)

DETAILLIERTE PRODUKTKARTE



TECHNISCHE PARAMETER

Index:	630668
IP-Schutzart:	IP44/20
IK-Stoßfestigkeitsgrad:	IK07
Leistung [W]:	42
Lichtstrom [lm]*:	4450
Farb- wiedergabe- index (Ra) >:	80
SDCM:	3
Energieeffizienzklasse:	E
Material Gehäuse:	ABS
Material Diffusor:	PC

CHARAKTERISTIK

Neue kompakte LED-Leuchte für die Unterputzmontage in modularen Decken. Ausgestattet mit energiesparenden LED Panels und einem gleichmäßig beleuchteten, opalisierenden oder prismatischen Diffusor mit geringer Blendung ($UGR \leq 19$)*. Die Leuchte wurde aus Kunststoff gefertigt. Für die Montage und den elektrischen Anschluss muss der Diffusor nicht entfernt werden. Spezielle Halterungen für die Montage der COMPACT Leuchte zur Aufputzmontage, für den Einsatz auf unebenen Decken. Diese Halterungen gewährleisten eine solide Montage und gleichzeitige Einhaltung des Abstands zwischen Decke und Lampe. Das Deckensystem mit verdeckter Struktur bietet einen minimalistischen und eleganten Raumlook. Weitere Informationen finden Sie in den detaillierten Produktblättern.

Technische Details: Die Leuchte ist mit dem ROCKFON-System T24 X™ Montagesystem kompatibel; kompatible Module: Blanca, Color-all, Sonar; kompatible Modulkante: X; max. Vorsprung der Leuchte über die Modulebene: ca. 2 mm.

* Der UGR-Koeffizient wird für die typische Anwendung der jeweiligen Leuchte erfüllt.

ANWENDUNGSBEREICHE

Die Leuchte ist für den Inneneinsatz in allgemeinen Büro- oder Nutzräumen vorgesehen. Bewährt sich hervorragend als Hauptlichtquelle und fördert Arbeiten, die Konzentration erfordern. Die Leuchte wird sowohl für neue Investitionen als auch beim Austausch von herkömmlichen Leuchten mit hohem Energieverbrauch gegen energiesparende LED-Lösungen eingesetzt.

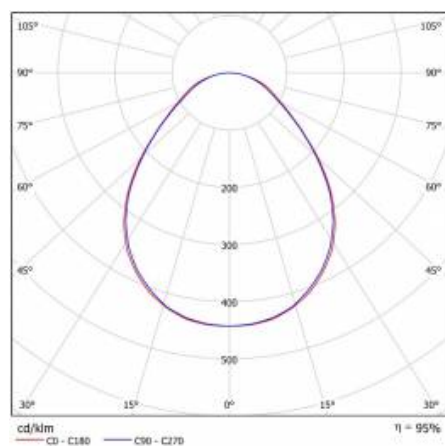
COMPACT LED EVO P 4450LM PLX II SCHUTZKLASSE IP44/IP20 600X600 830 (42W)

DETAILLIERTE PRODUKTKARTE

TABLE TECHNISCHE PARAMETER

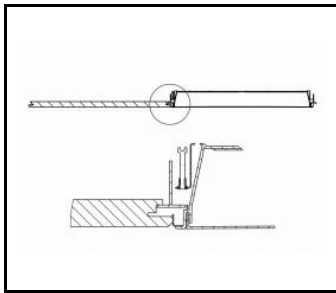
Index:	630668	Farbe Gehäuse:	weiss
EAN:	5905963630668	Abmessungen (H/B/T/H) [mm]:	600/600/71
Lichtquelle:	LED modul	IK-Stoßfestigkeitsgrad:	IK07
Leistung [W]:	42	IP-Schutzart:	IP44/20
Nennleistung der Leuchte [W]:	43	Montage:	Einbau
Versorgungsspannung [V]:	220-240	Eigengewicht [kg]:	2.650
Frequenz:	50 - 60	Kategorietyt:	Einlegeleuchten
Lichtstrom [lm]:	4450	Lebensdauer LED L70B50 [h]:	125000
Lichtausbeute [lm/W]:	103	Lebensdauer LED L80B10 [h]:	82000
Energieeffizienzklasse:	E	Lebensdauer LED L90B10 [h]:	40000
Schutzklasse:	II	ETIM klasse:	EC002892
Farbtemperatur [K]:	3000	Photobiologische Sicherheit:	RG0 - risikofreie Gruppe
Farb- wiedergabe- index (Ra) >:	80	Garantie [Jahre]:	5
SDCM:	3	CE-Zertifikat:	455/2023
Power Factor:	0.95	Umwelterklärung (EPD):	944/2026
Material Diffusor:	PC	Anleitung:	Download PDF
Typ Diffusor:	OPAL	ISO Zertifikat:	9001:2015, 14001:2015, 45001:2018, 50001:2018
Material Gehäuse:	ABS	Plik LDT:	Download

LIGHT CURVES




COMPACT LED EVO P 4450LM PLX II SCHUTZKLASSE IP44/IP20 600X600 830 (42W)

DETAILLIERTE PRODUKTKARTE
TECHNISCHE DATEN



COMPACT LED EVO P ZK SCHEMAT
MONTAŻU



COMPACT LED EVO P ZK UCHWYT
MONTAŻOWY



COMPACT LED EVO P ZK
SZYBKOZŁĄCZE

Erstellungsdatum der Karte: 28 April 2026

Der Hersteller behält sich das Recht vor, Produktverbesserungen und Designänderungen oder Modernisierung in den Produkten vorzunehmen. * Parametertoleranz beträgt +/- 10 %Das Produktdatenblatt ist kein kommerzielles Angebot.



Dieses Produkt unterliegt dem Recycling von elektrischen und elektronischen Geräten(WEEE)



Zertifikat CE - Nr: 455/2023