

# LINEA S LED ECO 1764MM 11950LM 840 IP40 105D DALI (75W)

DETAILLIERTE PRODUKTKARTE



## TECHNISCHE PARAMETER

<b>Index:</b>	594212
<b>IP-Schutzart:</b>	IP40
<b>IK-Stoßfestigkeitsgrad:</b>	IK03
<b>Nennleistung der Leuchte [W]*:</b>	75
<b>Lichtstrom [lm]*:</b>	11950
<b>Farbtemperatur [K]:</b>	4000
<b>Energieeffizienzklasse:</b>	B
<b>Material Gehäuse:</b>	beschichtetem Stahl
<b>Farbe Gehäuse:</b>	RAL9010
<b>Material Diffusor:</b>	PC

## CHARAKTERISTIK

Linea S LED Eco ist ein System für Anbau- und Pendelleuchten, das eine neue Generation von Leuchten mit LED-Technologie darstellt. Das verwendete Design ermöglicht eine einfache Installation und einen einfachen Stromanschluss. Das Gehäuse aus Stahl, das von Grund auf neu entworfen wurde, gewährleistet die Festigkeit und Robustheit der Leuchte, während das schmale Seitenprofil die Installation in schwer zugänglichen Bereichen ermöglicht. Die ECO-Version ist für Investitionen gedacht, bei denen die Länge der einzelnen Lichtlinien, die von einem einzigen Kabel versorgt werden (ohne Module mit Blenden und ohne Stromschutz), 40 m nicht überschreitet. Die Lichtmodule werden mit Hilfe von speziellen Würfeln fest mit den Trägermodulen verbunden. Die in den anderen Leuchten der Familie LINEA S verwendeten Optiken sind möglich.

## ANWENDUNGSBEREICHE

Eine vielseitige LED-Lampe für den Innenbereich, die sich besonders für die Beleuchtung von großen Geschäftsgebäuden, etwa in Produktions- und Lagerhallen, eignet.

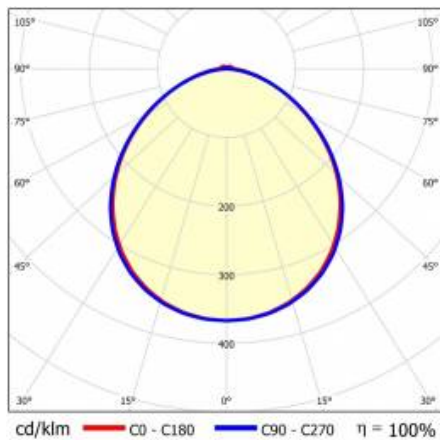
# LINEA S LED ECO 1764MM 11950LM 840 IP40 105D DALI (75W)

DETAILLIERTE PRODUKTKARTE

## TABLE TECHNISCHE PARAMETER

Index:	594212	Farbe Gehäuse:	RAL9010
EAN:	5905963594212	Abmessungen (H/B/T/H) [mm]:	1764/53/54
Lichtquelle:	LED	IK-Stoßfestigkeitsgrad:	IK03
Nennleistung der Leuchte [W]:	75	IP-Schutzart:	IP40
Versorgungsspannung [V]:	220-240	Montage:	Anbau-, Hänge-
Frequenz:	50-60	Betriebstemperatur [°C]:	von -20 bis +35
Lichtstrom [lm]:	11950	DIMM DALI:	ja
Lichtausbeute [lm/W]:	159	Menge auf der Palette [Stück]:	100
Energieeffizienzklasse:	B	Eigengewicht [kg]:	3.150
Schutzklasse:	I	Wechselspannungsbereich [V]:	198-264
Farbtemperatur [K]:	4000	Gleichspannungsbereich [V]:	176-280
Farb- wiedergabe- index:	>80	Photobiologische Sicherheit:	Risikogruppe 1 (geringes Risiko)
Abstrahl- winkel [°]:	105	Garantie [Jahre]:	5
Material Diffusor:	PC	CE-Zertifikat:	<a href="#">62/2024</a>
Typ Diffusor:	Linsenmatrix	Anleitung:	<a href="#">Download PDF</a>
Material Gehäuse:	beschichtetem Stahl	Verteilungstyp:	symmetrisch

## LIGHT CURVES



# LINEA S LED ECO 1764MM 11950LM 840 IP40 105D DALI (75W)

DETAILLIERTE PRODUKTKARTE

## ZUBEHÖR ERHÄLTlich

index	Name
980060	LINEA S LED – Endkappe IP40 steckbar
980077	LINEA S LED-Hänger 3m
981166	LINEA S LED – Endkappe IP40 zum Schrauben
981173	LINEA S LED-Hängeleuchte 1.5m
980954	Linea S LED Aufputzmontagehalterung
981418	LINEA S LED-Pendelleuchte sm 1.5
981425	LINEA S LED Kettenaufhängung
980961	LINEA S LED-Hängeleuchte sm 3m
594458	LINEA S LED ECO 588mm 260lm AW DOT CS 2W 1h NM AT
594465	LINEA S LED ECO 588mm - 1xEXPO ADJUST 2050lm DALI zoom 22-55st. Weiss 840 20W
594472	LINEA S LED ECO 588mm - 1xEXPO ADJUST 2050lm zoom 22-55st. Weiss 840 20W



LINEA S LED – Endkappe IP40 steckbar (980060)




LINEA S LED-Hängeleuchte 1.5m (981173)



Linea S LED Aufputzmontagehalterung (980954)




LINEA S LED Kettenaufhängung (981425)



LINEA S LED ECO 588mm 260lm AW DOT CS 2W 1h NM AT (594458)



LINEA S LED ECO 588mm - 1xEXPO ADJUST 2050lm DALI zoom 22-55st. Weiss 840 20W (594465)



LINEA S LED ECO 588mm - 1xEXPO ADJUST 2050lm zoom 22-55st. Weiss 840 20W (594472)

Erstellungsdatum der Karte: 25 Juli 2024

Der Hersteller behält sich das Recht vor, Produktverbesserungen und Designänderungen oder Modernisierung in den Produkten vorzunehmen. \* Parametertoleranz beträgt +/- 10 %Das Produktdatenblatt ist kein kommerzielles Angebot.



Dieses Produkt unterliegt dem Recycling von elektrischen und elektronischen Geräten(WEEE)



Zertifikat CE - Nr: 62/2024