

# LINEA S LED ECO 2940MM 18250LM 840 IP40 105D DALI (111W)

SZCZEGÓŁOWA KARTA PRODUKTU



## PARAMETRY TECHNICZNE

<b>Indeks:</b>	594298
<b>Stopień szczelności:</b>	IP40
<b>Odporność na uderzenia:</b>	IK03
<b>Moc znamionowa oprawy [W]*:</b>	111
<b>Strumień świetlny oprawy [lm]*:</b>	18250
<b>Temperatura barwowa [K]:</b>	4000
<b>Klasa energetyczna:</b>	B
<b>Materiał korpusu:</b>	powlekana stal
<b>Kolor korpusu:</b>	RAL9010
<b>Materiał klosza:</b>	PC

## CHARAKTERYSTYKA

Linea S LED Eco to system natynkowej i zwieszanej linii świetlnej, stanowiącą nową generację lamp dedykowanych technologii LED. Zastosowana konstrukcja pozwala na łatwy montaż i podłączenie zasilania. Zaprojektowany od podstaw korpus wykonany ze stali, zapewnia lampie wytrzymałość i solidność, a wąski profil boczny pozwala na montaż w trudno dostępnych miejscach. Wersja ECO dedykowana jest na inwestycje, gdzie długość pojedynczych linii świetlnych zasilanych z pojedynczego przewodu (nie wliczając modułów z maskownicami i nie uwzględniając zabezpieczenia prądowego) nie przekracza 40m. Moduły świetlne połączone są z modułami nośnymi na stałe za pomocą dedykowanych kostek. Możliwe są optyki stosowane w pozostałych oprawach rodziny LINEA S.

## ZASTOSOWANIE

Wszechstronna lampa ledowa przeznaczona do stosowania wewnątrz budynków, szczególnie polecana do oświetlenia wielkopowierzchniowych obiektów handlowych, ewentualnie na halach produkcyjnych i magazynowych.

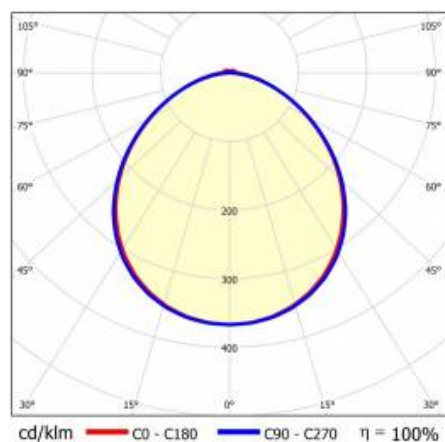
# LINEA S LED ECO 2940MM 18250LM 840 IP40 105D DALI (111W)

## SZCZEGÓŁOWA KARTA PRODUKTU

### TABELA PARAMETRÓW TECHNICZNYCH

<b>Indeks:</b>	594298	<b>Kolor korpusu:</b>	RAL9010
<b>EAN:</b>	5905963594298	<b>Wymiary (W/S/G/Z) [mm]:</b>	2940/53/54
<b>Źródło światła:</b>	LED	<b>Odporność na uderzenia:</b>	IK03
<b>Moc znamionowa oprawy [W]:</b>	111	<b>Stopień szczelności:</b>	IP40
<b>Znamionowe napięcie zasilania [V]:</b>	220-240	<b>Sposób montażu:</b>	natynkowy, zwieszany
<b>Częstotliwość [Hz]:</b>	50-60	<b>Temperatura pracy [°C]:</b>	od -20 do +35
<b>Strumień świetlny oprawy [lm]:</b>	18250	<b>DIMM DALI:</b>	tak
<b>Skuteczność świetlna oprawy [lm/W]:</b>	164	<b>Liczba sztuk na palecie [szt]:</b>	100
<b>Klasa energetyczna:</b>	B	<b>Waga netto [kg]:</b>	5.150
<b>Klasa ochrony:</b>	I	<b>Zakres napięć AC [V]:</b>	198-264
<b>Temperatura barwowa [K]:</b>	4000	<b>Zakres napięć DC [V]:</b>	176-280
<b>Wskaźnik oddawania barw (Ra):</b>	>80	<b>Bezpieczeństwo fotobiologiczne:</b>	grupa ryzyka 1 (niskie ryzyko)
<b>Kąt świecenia [°]:</b>	105	<b>Gwarancja [lata]:</b>	5
<b>Materiał klosza:</b>	PC	<b>Certyfikat CE:</b>	<a href="#">62/2024</a>
<b>Rodzaj klosza:</b>	matryca soczewkowa	<b>Instrukcja:</b>	<a href="#">Pobierz PDF</a>
<b>Materiał korpusu:</b>	powlekana stal	<b>Typ rozsyłu:</b>	symetryczny

### KRZYWA ŚWIATŁOŚCI



# LINEA S LED ECO 2940MM 18250LM 840 IP40 105D DALI (111W)

## SZCZEGÓŁOWA KARTA PRODUKTU

### DOSTĘPNE AKCESORIA

indeks	Nazwa
980060	LINEA S LED zakończenie IP40
980077	LINEA S LED zawiesz 3m
981166	LINEA S LED - end cap IP44
981173	LINEA S LED zawiesz 1,5m
980954	Linea S LED uchwyt montażowy nt
981418	LINEA S LED zwiesz sm 1,5
981425	LINEA S LED zawiesz łańcuchowy
980961	LINEA S LED zawiesz- sm 3m
594458	LINEA S LED ECO 588mm 260lm AW DOT CS 2W 1h NM AT
594465	LINEA S LED ECO 588mm - 1xEXPO ADJUST 2050lm DALI zoom 22-55st. BIAŁY 840 20W
594472	LINEA S LED ECO 588mm - 1xEXPO ADJUST 2050lm zoom 22-55st. BIAŁY 840 20W



LINEA S LED zakończenie IP40 (980060)




LINEA S LED zawiesz 1,5m (981173)




Linea S LED uchwyt montażowy nt (980954)




LINEA S LED zawiesz łańcuchowy (981425)



LINEA S LED ECO 588mm 260lm AW DOT CS 2W 1h NM AT (594458)



LINEA S LED ECO 588mm - 1xEXPO ADJUST 2050lm DALI zoom 22-55st. BIAŁY 840 20W (594465)



LINEA S LED ECO 588mm - 1xEXPO ADJUST 2050lm zoom 22-55st. BIAŁY 840 20W (594472)

Data utworzenia karty: 25 lipiec 2024

Producent zastrzega sobie prawo do zmian w toku udoskonalenia produktów oraz do zmian konstrukcyjnych lub modernizacji w prezentowanym produkcie. Oprawa spełnia warunki dyrektywy unijnej ROHS 2001/65/UE. Karta techniczna produktu nie jest ofertą handlową. \*Tolerancja parametru wynosi +/- 10%.



Ten produkt podlega zasadom recyklingu sprzętu elektrycznego i elektronicznego



Certyfikat CE - Nr:62/2024



Lena Lighting S.A.  
ul. Kórnicka 52, 63-000 Środa Wielkopolska  
tel. +48 61 28 60 400 (Pn-Pt, 8-16), e-mail: kontakt@lenalighting.pl, www.lenalighting.pl