

LINEA S LED 1176MM 14150LM 840 IP40 DAN (91W)

SZCZEGÓŁOWA KARTA PRODUKTU



PARAMETRY TECHNICZNE

Indeks:	850288
Moc znamionowa oprawy [W]*:	91
Strumień świetlny oprawy [lm]*:	14150
Częstotliwość [Hz]:	50-60
Klasa energetyczna:	B
Klasa ochrony:	I
Temperatura barwowa [K]:	4000
Stopień szczelności:	IP40
Sposób montażu:	natynkowy, zwieszany

CHARAKTERYSTYKA

LINEA S LED to system natynkowej i zwieszanej linii świetlnej, stanowiącą nową generację lamp dedykowanych technologii LED. Innowacyjny system połączeniowy i okablowanie przelotowe umożliwiają szybkie łączenie lamp w linię świetlną oraz pozwala na elastyczną wymianę modułów świetlnych tak by, były dostosowane do aktualnych potrzeb. Zastosowana konstrukcja pozwala na łatwy montaż i podłączenie zasilania. Zaprojektowany od podstaw korpus wykonany ze stali, zapewnia lampie wytrzymałość i solidność, a wąski profil boczny pozwala na montaż w trudno dostępnych miejscach. Diody renomowanego producenta oraz nowe moduły LED mają wpływ na bardzo wysoką skuteczność świetlną.

ZASTOSOWANIE

Wszechstronna lampa ledowa przeznaczona do stosowania wewnątrz budynków, szczególnie polecana do oświetlenia wielkopowierzchniowych obiektów handlowych, produkcyjnych i magazynowych. Lampa do zastosowania zarówno przy nowych aplikacjach jak i zamianach tradycyjnych opraw T8 i T5 na energooszczędne rozwiązania LED.

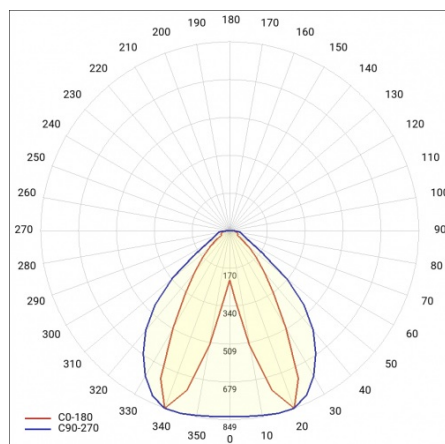
LINEA S LED 1176MM 14150LM 840 IP40 DAN (91W)

SZCZEGÓŁOWA KARTA PRODUKTU

TABELA PARAMETRÓW TECHNICZNYCH

Indeks:	850288	Kolor korpusu:	RAL9010
EAN:	5905963850288	Stopień szczelności:	IP40
Źródło światła:	LED	Wymiary (W/S/G/Z) [mm]:	1176/53/26
Moc znamionowa oprawy [W]:	91	Sposób montażu:	natynkowy, zwieszany
Strumień świetlny oprawy [lm]:	14150	Temperatura pracy [°C]:	od -25 do +35
Zakres napięć AC [V]:	198-264	Liczba sztuk na palecie [szt]:	100
Częstotliwość [Hz]:	50-60	Waga netto [kg]:	1.500
Skuteczność świetlna oprawy [lm/W]:	164	Znamionowe napięcie zasilania [V]:	220-240
Klasa energetyczna:	B	Zabezpieczenie przeciwprzepięciowe [kV]:	1
Klasa ochrony:	I	Rodzaj klosza:	panel soczewkowy
Temperatura barwowa [K]:	4000	Odporność na uderzenia:	IK03
Wskaźnik oddawania barw (Ra):	>80	UGR (4H8H):	24.4
SDCM:	≤ 3	Gwarancja [lata]:	5
Żywotność LED L70B50 [h]:	150000	Certyfikat CE:	172/2023
Żywotność LED L80B20 [h]:	100000	Certyfikat ENEC:	0331/ENEC/23
Kąt świecenia [°]:	butterfly	HACCP:	852/2004
Żywotność LED L90B10 [h]:	45000	Instrukcja:	Pobierz PDF
Typ rozsyłu:	DAN	Bezpieczeństwo fotobiologiczne:	grupa ryzyka 1 (niskie ryzyko)
Materiał klosza:	PC	Plik LDT:	Pobierz
Materiał korpusu:	blacha powlekana stal		

KRZYWA ŚWIATŁOŚCI



LINEA S LED 1176MM 14150LM 840 IP40 DAN (91W)

SZCZEGÓŁOWA KARTA PRODUKTU

DOSTĘPNE AKCESORIA

indeks	Nazwa
980039	LINEA S LED maskownica 1764mm
980060	LINEA S LED zakończenie IP40
980077	LINEA S LED zawiesz 3m
980084	LINEA S LED zestaw zasilający 5P
980930	LINEA S LED - maskownica PVC 1176mm
981159	LINEA S LED - maskownica PVC 1764mm
981388	LINEA S LED zestaw zasilający 11P
981166	LINEA S LED - end cap IP44
981258	LINEA S LED 588mm moduł uniwersalny 4P
980947	LINEA S LED- maskownica metalowa 1176mm
980985	LINEA S LED- maskownica metalowa 588mm
980992	maskownica PVC 1176mm
981173	LINEA S LED zawiesz 1,5m
980954	Linea S LED uchwyt montażowy nt
981418	LINEA S LED zwiész sm 1,5
981425	LINEA S LED zawiesz łańcuchowy
980978	Linea S LED zestaw zasilający 7P
980961	LINEA S LED zawiesz- sm 3m
981401	LINEA S LED - maskownica łączenia IP40
981715	LINEA S LED 1176mm moduł IoT BT HTR PIR DIMM 8(12)m
981906	LINEA S LED 588mm moduł IoT BT HTR PIR DIMM 12(15)m
981227	LINEA S LED 588mm AW DOT CS 2W 1h NM AT
981234	LINEA S LED 588mm AW DOT CSC 2W 1h NM AT
981241	LINEA S LED 588mm AW DOT CSO 2W 1h NM AT
981265	LINEA S LED 588mm - 1xEXPO ADJUST 2050lm zoom 22-55st. BIAŁY 840 20W
981272	LINEA S LED 588mm - 1xEXPO ADJUST 2050lm DALI zoom 22-55st. BIAŁY 840 20W
981289	LINEA S LED 1176mm - 2xEXPO ADJUST 2050lm zoom 22-55st. BIAŁY 840 20W
981296	LINEA S LED 1176mm - 2xEXPO ADJUST 2050lm DALI zoom 22-55st. BIAŁY 840 20W



LINEA S LED 1176MM 14150LM 840 IP40 DAN (91W)

SZCZEGÓŁOWA KARTA PRODUKTU

LINEA S LED maskownica
1764mm (980039)



LINEA S LED zakończenie
IP40 (980060)



LINEA S LED zestaw zasilający
5P (980084)



LINEA S LED - maskownica PVC
1176mm (980930)



LINEA S LED - maskownica PVC
1764mm (981159)



LINEA S LED zestaw zasilający
11P (981388)




LINEA S LED- maskownica metalowa
1176mm (980947)



LINEA S LED- maskownica metalowa
588mm (980985)




maskownica PVC 1176mm (980992)




LINEA S LED zawiesz 1,5m (981173)




Linea S LED uchwyt montażowy
nt (980954)




LINEA S LED zawiesz
łańcuchowy (981425)



Linea S LED zestaw zasilający
7P (980978)



LINEA S LED 588mm AW DOT CS 2W
1h NM AT (981227)



LINEA S LED 588mm AW DOT CSC
2W 1h NM AT (981234)



LINEA S LED 588mm AW DOT CSO
2W 1h NM AT (981241)



LINEA S LED 588mm - 1xEXPO
ADJUST 2050lm zoom 22-55st. BIAŁY
840 20W (981265)



LINEA S LED 588mm - 1xEXPO
ADJUST 2050lm DALI zoom 22-55st.
BIAŁY 840 20W (981272)



LINEA S LED 1176mm - 2xEXPO
ADJUST 2050lm zoom 22-55st. BIAŁY
840 20W (981289)



LINEA S LED 1176mm - 2xEXPO
ADJUST 2050lm DALI zoom 22-55st.
BIAŁY 840 20W (981296)



LINEA S LED 1176MM 14150LM 840 IP40 DAN (91W)

SZCZEGÓŁOWA KARTA PRODUKTU

Data utworzenia karty: 23 lipiec 2024

Producent zastrzega sobie prawo do zmian w toku udoskonalenia produktów oraz do zmian konstrukcyjnych lub modernizacji w prezentowanym produkcie. Oprawa spełnia warunki dyrektywy unijnej ROHS 2001/65/UE. Karta techniczna produktu nie jest ofertą handlową. *Tolerancja parametru wynosi +/- 10%.



Ten produkt podlega zasadom recyklingu sprzętu elektrycznego i elektronicznego



Certyfikat CE - Nr:172/2023



Lena Lighting S.A.
ul. Kórnicka 52, 63-000 Środa Wielkopolska
tel. +48 61 28 60 400 (Pn-Pt, 8-16), e-mail: kontakt@lenalighting.pl, www.lenalighting.pl