

TERRA 3 LED Z 1195X230MM X2 3500LM 840 BLANC BRILLANT (25W)

FICHE DÉTAILLÉE DE PRODUIT



PARAMÈTRES TECHNIQUE

Référence:	441424
Puissance nominale du luminaire [W]*:	25
Flux lumineux du luminaire [lm]*:	3500
Température de couleur [K]:	4000
Indice de rendu des couleurs (Ra) >:	80
Matériau du corps:	tôle d'acier revêtue de poudre
Couleur du corps:	blanc brillant
Dimensions (H/L/P/S) [mm]:	1195/230/38
Méthode de montage:	suspendu
Classe énergétique:	D

CARACTÉRISTIQUES DU PRODUIT

Un luminaire équipé de modules LED à haute efficacité énergétique, caractérisé par un flux lumineux élevé. Le profil latéral bas confère une apparence esthétique et intemporelle. Construction robuste et compacte. Fabriqué en tôle d'acier revêtue par poudrage. Le réflecteur HE breveté à haute performance garantit un rendement élevé tout en éliminant efficacement l'éblouissement.

APPLICATION

Ce luminaire polyvalent est conçu pour être utilisé à l'intérieur, dans des bureaux ou des salles d'utilité générale. Ses paramètres lumineux élevés en font la source principale de lumière et le rendent propice aux travaux nécessitant une concentration visuelle. Le luminaire convient à la fois aux nouvelles applications et au remplacement des lampes fluorescentes traditionnelles par des solutions LED à haut rendement énergétique.

TERRA 3 LED Z 1195X230MM X2 3500LM 840 BLANC BRILLANT (25W)

FICHE DÉTAILLÉE DE PRODUIT

TABLEAU DES PARAMÈTRES TECHNIQUES

Référence:	441424	Couleur du corps:	blanc brillant
EAN:	5905963441424	Dimensions (H/L/P/S) [mm]:	1195/230/38
Source de lumière:	LED	Méthode de montage:	suspendu
Puissance nominale du luminaire [W]:	25	Nombre de pièces sur une palette [pcs]:	45
Flux lumineux du luminaire [lm]:	3500	Poids net [kg]:	4.400
Efficacité lumineuse du luminaire [lm / W]:	140	Type de catégorie:	Dalles LED
Degré d'étanchéité:	IP20	Version:	2x1
Classe énergétique:	D	Dimensions de montage [mm]:	600/60
Classe de protection:	II	Type de diffusion:	symétrique
Température de couleur [K]:	4000	Température de travail [° C]:	de -20 à +35
Indice de rendu des couleurs (Ra) >:	80	Durée de vie de la LED L70B50 [h]:	150000
Angle d'éclairage [°]:	60	Durée de vie de la LED L80B10 [h]:	100000
Matériau du diffuseur:	PC	Durée de vie de la LED L90B10 [h]:	50000
Type de diffuseur:	matrice lenticulaire	Garantie [ans]:	5
Couleur du diffuseur:	transparent	Certificat CE:	62/2025
Matériel optique:	PC	Instructions d'installation:	Download PDF
Optique:	lentille	Pliik LDT:	Download
Matériau du corps:	tôle d'acier revêtue de poudre		

COURBES LÉGÈRES

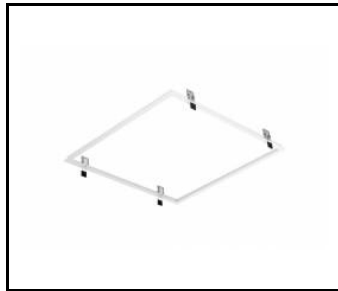


TERRA 3 LED Z 1195X230MM X2 3500LM 840 BLANC BRILLANT (25W)


FICHE DÉTAILLÉE DE PRODUIT

ACCESSOIRES DISPONIBLES


Référence	NOM
374845	Adaptateur de cadre KG 635x635 BLANC
998966	Cadre acier structure blanche RAL9016 600x600 SM "effet puits"
998973	Cadre acier blanc brillant RAL9016 600x600 SM "effet puits"



Adaptateur de cadre KG 635x635 BLANC (374845)



Cadre acier structure blanche RAL9016 600x600 SM "effet puits" (998966)



Cadre acier blanc brillant RAL9016 600x600 SM "effet puits" (998973)

Date de création de la carte: 27 octobre 2025

Le fabricant se réserve le droit d'apporter des modifications au cours de l'amélioration du produit ainsi que des modifications de conception ou de modernisation du produit présenté. La fiche technique du produit n'est pas une offre commerciale * La tolérance des paramètres est de +/- 10 %



Ce produit est soumis aux règles de recyclage des équipements électriques et électroniques



Certificat CE - Nr: 62/2025