


TERRA 3 LED Z 1195X230MM X2 4200LM 840 DALI ČERNÁ MATNÁ STRUKTURA (34W)

PODROBNÁ PRODUKTOVÁ KARTA



TECHNICKÉ PARAMETRY

Index:	441936
Jmenovitý výkon svítidla [W]*:	34
Světelný tok svítidla [lm]*:	4200
Teplota barvy [K]:	4000
Index podání barev (Ra):	80
Materiál karoserie:	práškově lakovaný ocelový plech
Barva těla:	czarny mat struktura
Rozměry (V/Š/H/V) [mm]:	1195/230/38
Montážní verze:	závěsné
Energetická třída:	E

VLASTNOSTI PRODUKTU

Svítidlo vybavené energeticky úspornými LED moduly, které se vyznačují vysokým světelným tokem. Nízký boční profil zajišťuje estetický a nadčasový vzhled. Robustní, kompaktní konstrukce. Vyrobeno z práškově lakovaného ocelového plechu. Patentovaný vysoce výkonný reflektor HE zaručuje vysokou účinnost a zároveň účinně eliminuje oslnění.

Dostupné varianty montáže: povrchová montáž, zapuštěná montáž do modulárního podhledu nebo závěsná montáž. Verze pro povrchovou montáž nabízí řešení pro rychlou a bezpečnou instalaci.

UGR < 19

Unified Glare Rating je ukazatel, který charakterizuje oslnění. Čím nižší je Unified Glare Rating (UGR), tím nižší je oslnění. V případě svítidel pro kancelářské prostory se hodnoty UGR < 19 projevují mimo jiné větším pracovním komfortem, snížením chybovosti a únavy. Hodnota UGR závisí také na řadě faktorů, které charakterizují místnost a umístění pozorovatele. K přesnému určení míry oslnění pro konkrétní podmínky se mimo jiné používají specializované počítačové programy.

APLIKACE

Toto univerzální svítidlo je určeno pro vnitřní použití v kancelářích nebo všeobecných užitkových prostorách. Díky svým vysokým světelným parametrům je vhodné jako hlavní zdroj světla a vhodné pro práci vyžadující vizuální soustředění. Svítidlo je vhodné jak pro nové aplikace, tak pro náhradu tradičních zářivek energeticky úspornými LED řešeními.

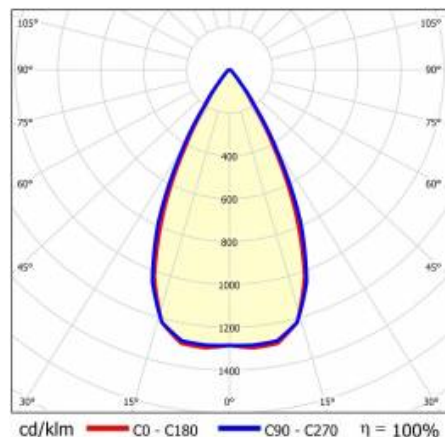
TERRA 3 LED Z 1195X230MM X2 4200LM 840 DALI ČERNÁ MATNÁ STRUKTURA (34W)

PODROBNÁ PRODUKTOVÁ KARTA

TABULKA TECHNICKÝCH PARAMETRŮ

Index:	441936	Barva těla:	czarny mat struktura
EAN:	5905963441936	Rozměry (V/Š/H/V) [mm]:	1195/230/38
Zdroj světla:	LED	Montážní verze:	závěsné
Jmenovitý výkon svítidla [W]:	34	DIMM DALI:	ano
Světelný tok svítidla [lm]:	4200	Počet kusů na paletě [ks]:	45
Světelná účinnost svítidla [lm/W]:	124	Čistá hmotnost [kg]:	4.400
Stupeň těsnosti:	IP20	Typ kategorie:	Kazetová svítidla
Energetická třída:	E	Verze:	2x1
Třída ochrany:	II	Instalační rozměry [mm]:	600/60
Teplota barvy [K]:	4000	Typ vyzářování:	symetrický
Index podání barev (Ra):	80	Provozní teplota [°C]:	od -20 do +35
Úhel osvětlení [°]:	60	Životnost LED L70B50 [h]:	150000
Materiál difuzoru:	PC	Životnost LED L80B20 [h]:	100000
Typ difuzoru:	lentikulární matrice	Životnost LED L90B10 [h] [h]:	50000
Barva difuzoru:	průhledný	Záruka [roky]:	5
Materiál optiky:	PC	Certifikát CE:	62/2025
Optika:	objektiv	Manuál:	Download PDF
Materiál karoserie:	práškově lakovaný ocelový plech	Plík LDT:	Download

SVĚTELNÁ KŘIVKA



TERRA 3 LED Z 1195X230MM X2 4200LM 840 DALI ČERNÁ MATNÁ STRUKTURA (34W)


PODROBNÁ PRODUKTOVÁ KARTA

PŘÍSLUŠENSTVÍ K DISPOZICI

index	NÁZEV
999543	Rámeček adaptéru KG 630x630 bílý (ocelová verze)
374845	RÁMOVÝ adaptér KG 635x635 BÍLÝ
998966	Rám ocelové konstrukce bílé barvy RAL9016 600x600 SM "well effect"



Rámeček adaptéru KG 630x630 bílý (ocelová verze) (999543)



Rám ocelové konstrukce bílé barvy RAL9016 600x600 SM "well effect" (998966)

Datum vytvoření karty: 02 červen 2025

Výrobce si vyhrazuje právo na změny v průběhu zdokonalování výrobku a na konstrukční změny nebo modernizaci prezentovaného výrobku. Světlo splňuje požadavky směrnice EU ROHS 2001/65/EU. Produktový list není obchodní nabídkou. *Tolerance parametrů je +/- 10%.



Tento produkt podléhá pravidlům recyklace elektrické a elektronické zařízení



Certifikát CE - č.: 62/2025