

TERRA 3 LED Z 595X595MM X2 3500LM 840 WEISS GLÄNZEND (25W)

DETAILLIERTE PRODUKTKARTE



TECHNISCHE PARAMETER

Index:	440021
Nennleistung der Leuchte [W]*:	25
Lichtstrom [lm]*:	3500
Farbtemperatur [K]:	4000
Farb- wiedergabe- index (Ra) >:	80
Material Gehäuse:	Stahlblech pulverbeschichtet
Farbe Gehäuse:	weiß glänzend
Abmessungen (H/B/T/H) [mm]:	595/595/38
Montage:	Hänge-/abgehängt
Energieeffizienzklasse:	D

CHARAKTERISTIK

Eine mit energieeffizienten LED-Modulen ausgestattete Leuchte, die sich durch einen hohen Lichtstrom auszeichnet. Das niedrige Seitenprofil sorgt für ein ästhetisch ansprechendes, zeitloses Erscheinungsbild. Robuste, kompakte Konstruktion. Hergestellt aus pulverbeschichtetem Stahlblech. Der patentierte HE-Hochleistungsreflektor garantiert einen hohen Wirkungsgrad bei effektiver Entblendung.

ANWENDUNGSBEREICHE

Die vielseitige Leuchte ist für den Innenbereich in Büros oder allgemeinen Nutzräumen konzipiert. Dank ihrer hohen Lichtparameter eignet sie sich als Hauptlichtquelle und ist für Arbeiten geeignet, die eine visuelle Konzentration erfordern. Die Leuchte eignet sich sowohl für neue Anwendungen als auch für den Ersatz von herkömmlichen Leuchtstofflampen durch energieeffiziente LED-Lösungen.

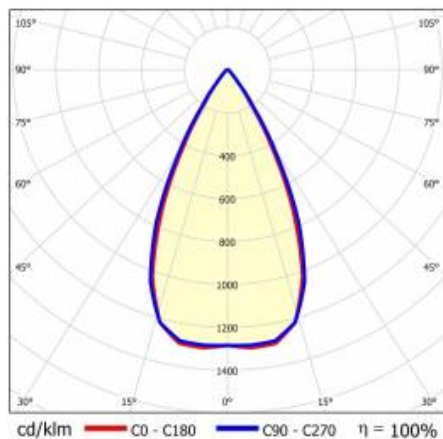
TERRA 3 LED Z 595X595MM X2 3500LM 840 WEISS GLÄNZEND (25W)

DETAILLIERTE PRODUKTKARTE

TABLE TECHNISCHE PARAMETER

Index:	440021	Farbe Gehäuse:	weiß glänzend
EAN:	5905963440021	Abmessungen (H/B/T/H) [mm]:	595/595/38
Lichtquelle:	LED	Montage:	Hänge-/abgehängt
Nennleistung der Leuchte [W]:	25	Menge auf der Palette [Stück]:	40
Lichtstrom [lm]:	3500	Eigengewicht [kg]:	4.200
Lichtausbeute [lm/W]:	140	Kategorietyt:	Einlegeleuchten
IP-Schutzart:	IP20	Version:	2x1
Energieeffizienzklasse:	D	Einbaumaße [mm]:	160
Schutzklasse:	II	Verteilungstyp:	symmetrisch
Farbtemperatur [K]:	4000	Betriebstemperatur [°C]:	von -20 bis +35
Farb- wiedergabe- index (Ra) >:	80	Lebensdauer LED L70B50 [h]:	150000
Abstrahl- winkel [°]:	60	Lebensdauer LED L80B10 [h]:	100000
Material Diffusor:	PC	Lebensdauer LED L90B10 [h]:	50000
Typ Diffusor:	Linsenmatrix	Garantie [Jahre]:	5
Farbe Diffusor:	transparent	CE-Zertifikat:	62/2025
Material Optik:	PC	Anleitung:	Download PDF
Optik:	Linse	Plik LDT:	Download
Material Gehäuse:	Stahlblech pulverbeschichtet		

LIGHT CURVES




TERRA 3 LED Z 595X595MM X2 3500LM 840 WEISS GLÄNZEND (25W)


DETAILLIERTE PRODUKTKARTE

ZUBEHÖR ERHÄLTlich


index	Name
374845	FRAME-Adapter KG 635x635 WEISS
998966	Gestell Stahl weiß Struktur RAL9016 600x600 SM "Brunneneffekt"
998973	Gestell Stahl weiß glänzend RAL9016 600x600 SM "Brunneneffekt"



FRAME-Adapter KG 635x635
WEISS (374845)



Gestell Stahl weiß Struktur RAL9016
600x600 SM
"Brunneneffekt" (998966)



Gestell Stahl weiß glänzend RAL9016
600x600 SM "Brunneneffekt" (998973)

Erstellungsdatum der Karte: 27 October 2025

Der Hersteller behält sich das Recht vor, Produktverbesserungen und Designänderungen oder Modernisierung in den Produkten vorzunehmen. * Parametertoleranz beträgt +/- 10 %Das Produktdatenblatt ist kein kommerzielles Angebot.



Dieses Produkt unterliegt dem Recycling von elektrischen und elektronischen Geräten(WEEE)



Zertifikat CE - Nr: 62/2025