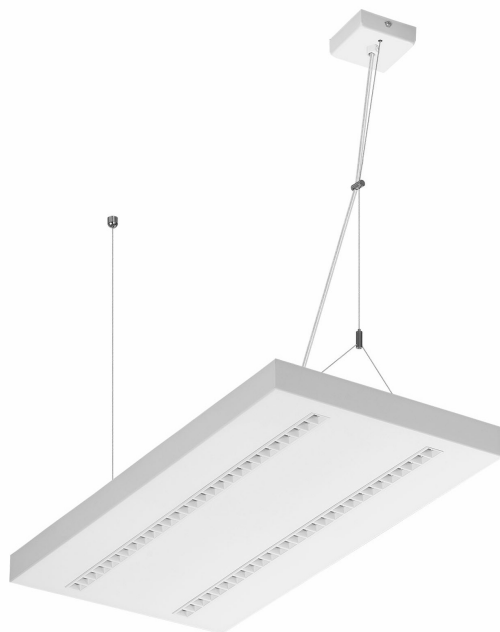


TERRA 3 LED Z 595X300MM X2 4800LM 840 DALI BIAŁY POŁYSK (34W)

SZCZEGÓŁOWA KARTA PRODUKTU



PARAMETRY TECHNICZNE

Indeks:	441059
Moc znamionowa oprawy [W]*:	34
Strumień świetlny oprawy [lm]*:	4800
Temperatura barwowa [K]:	4000
Wskaźnik oddawania barw (Ra) >:	80
Materiał korpusu:	blacha stalowa malowana proszkowo
Kolor korpusu:	biały połysk
Wymiary (W/S/G/Z) [mm]:	595/300/38
Sposób montażu:	zwieszany
Klasa energetyczna:	D

CHARAKTERYSTYKA

Oprawa wyposażona w energooszczędne moduły LED charakteryzująca się wysokim strumieniem świetlnym. Niski profil boczny zapewnia estetyczny, ponadczasowy wygląd. Solidna, zwarta konstrukcja. Wykonana z blachy stalowej malowanej proszkowo. Opatentowany wysokosprawny odbłyśnik HE gwarantuje wysoką sprawność, jednocześnie skutecznie niwelując efekt oślnienia.

ZASTOSOWANIE

Wszelkstronna oprawa przeznaczona jest do użytku wewnętrznego w pomieszczeniach biurowych lub użytkowych o charakterze ogólnym. Wysokie parametry świetlne sprawiają, iż jest odpowiednia jako główne źródło światła i sprzyja pracy wymagającej skupienia wzroku. Lampa znajduje zastosowanie zarówno przy nowych aplikacjach jak i przy zamianach tradycyjnych lamp świetłówkowych na energooszczędne rozwiązania LED.

TERRA 3 LED Z 595X300MM X2 4800LM 840 DALI BIAŁY POŁYSK (34W)

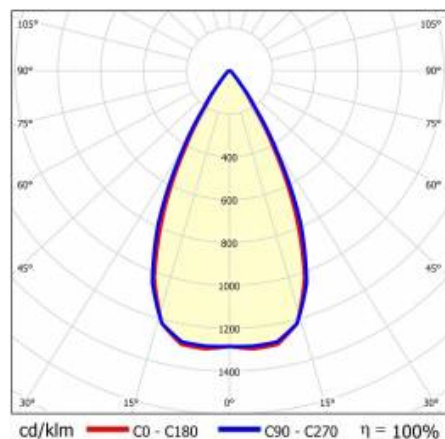
SZCZEGÓŁOWA KARTA PRODUKTU

TABELA PARAMETRÓW TECHNICZNYCH

Indeks:	441059
EAN:	5905963441059
Źródło światła:	LED
Moc znamionowa oprawy [W]:	34
Strumień świetlny oprawy [lm]:	4800
Skuteczność świetlna oprawy [lm/W]:	141
Stopień szczelności:	IP20
Klasa energetyczna:	D
Klasa ochrony:	II
Temperatura barwowa [K]:	4000
Wskaźnik oddawania barw (Ra) >:	80
Kąt świecenia [°]:	60
Materiał klosza:	PC
Rodzaj klosza:	matryca soczewkowa
Kolor klosza:	transparentny
Materiał optyki:	PC
Optyka:	soczewka
Materiał korpusu:	blacha stalowa malowana proszkowo
Kolor korpusu:	biały połysk

Wymiary (W/S/G/Z) [mm]:	595/300/38
Sposób montażu:	zwieszany
DIMM DALI:	tak
Liczba sztuk na palecie [szt]:	60
Waga netto [kg]:	3.400
Kategoria typ:	Kasetony
Wersja:	2x1
Wymiary montażowe [mm]:	350/60
Typ rozsyłu:	symetryczny
Temperatura pracy [°C]:	od -20 do +35
Żywotność LED L70B50 [h]:	150000
Żywotność LED L80B10 [h]:	100000
Żywotność LED L90B10 [h]:	50000
Gwarancja [lata]:	5
Certyfikat CE:	62/2025
Instrukcja:	Pobierz PDF
Certyfikaty ISO:	9001:2015, 14001:2015, 45001:2018, 50001:2018
Plik LDT:	Pobierz

KRZYWA ŚWIATŁOŚCI




TERRA 3 LED Z 595X300MM X2 4800LM 840 DALI BIAŁY POŁYSK (34W)


SZCZEGÓŁOWA KARTA PRODUKTU

DOSTĘPNE AKCESORIA


indeks	Nazwa
374845	RAMKA adapter KG 635x635 BIAŁA
998966	Ramka stal biały struktura RAL9016 600x600 SM "efekt studni"
998973	Ramka stal biały połysk RAL9003 600x600 SM "efekt studni"



RAMKA adapter KG 635x635
BIAŁA (374845)



Ramka stal biały struktura RAL9016
600x600 SM "efekt studni" (998966)



Ramka stal biały połysk RAL9003
600x600 SM "efekt studni" (998973)

Data utworzenia karty: 27 październik 2025

Producent zastrzega sobie prawo do zmian w toku udoskonalenia produktów oraz do zmian konstrukcyjnych lub modernizacji w prezentowanym produkcie. Oprawa spełnia warunki dyrektywy unijnej ROHS 2001/65/UE. Karta techniczna produktu nie jest ofertą handlową. *Tolerancja parametru wynosi +/- 10%.



Ten produkt podlega zasadom recyklingu sprzętu elektrycznego i elektronicznego



Certyfikat CE - Nr:62/2025