


# CONTRA PLUS LED 595X595MM MULTI 3600-5500LM 840/830 IP40/IP20 II CL. PRM PMMA 26-39W DALI

PODROBNÁ PRODUKTOVÁ KARTA



## TECHNICKÉ PARAMETRY

<b>Index:</b>	374807
<b>Jmenovitý výkon [W] - rozsah:</b>	26-39
<b>Světelný tok svítidla [lm] - rozsah:</b>	3600-5500
<b>Teplota barvy [K] - rozsah:</b>	4000/3000
<b>Stupeň těsnosti:</b>	IP40/IP20
<b>Odolnost proti nárazu:</b>	IK03
<b>Index podání barev (Ra) &gt;:</b>	80
<b>Energetická třída:</b>	C
<b>Materiál karoserie:</b>	hliník s povrchovou úpravou
<b>Materiál difuzoru:</b>	PMMA

## VLASTNOSTI PRODUKTU

Univerzální LED panel Contra Plus LED se vyznačuje nízkým, tenkým profilem a elegantním designem. Přizpůsobený pro instalaci pod omítku v modulárních podhledech, povrchovou montáž nebo zavěšení pomocí přidavného rámu (k dispozici jako příslušenství). Svítidlo s integrovaným energeticky úsporným LED modulem, vyrobené z bíle lakovaného hliníkového profilu, vybavené strukturovaným vícevrstevným stínidlem PMMA MAT nebo PRM pro dokonalý rozptýl světla. Verze MULTI. Na výběr jsou 2 barvy světla (3000 K a 4000 K) a 8 úrovní jasu v jednom LED panelu díky vestavěnému přepínači.

## APLIKACE

Svítidlo je určeno pro vnitřní použití v kancelářských (kanceláře, konferenční místnosti) nebo reprezentativních prostorách (hotely, restaurace); pro osvětlení veřejných prostor, včetně nemocnic, vzdělávacích zařízení, kanceláří, hal, garáží, průchoďů, skladů, obchodů a v potravinářském průmyslu a v prodejnách a službách spojených s potravinami. Jedinečná konstrukce a vynikající světelný výkon umožňují používat svítidla CONTRA PLUS LED jako hlavní zdroj světla, a to i při práci, která vyžaduje vizuální zaměření. Svítidlo je vhodné jak pro nové aplikace, tak pro náhradu tradičních svítidel T8 a T5 energeticky úspornými LED řešeními.

# CONTRA PLUS LED 595X595MM MULTI 3600-5500LM 840/830 IP40/IP20 II CL. PRM PMMA 26-39W DALI

PODROBNÁ PRODUKTOVÁ KARTA

## TABULKA TECHNICKÝCH PARAMETRŮ

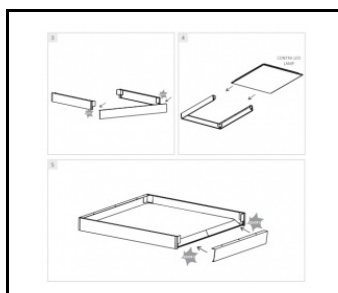
<b>Index:</b>	374807	<b>DIMM DALI:</b>	ano
<b>EAN:</b>	5905963374807	<b>Rozměry (V/Š/H/V) [mm]:</b>	595/595/39
<b>Zdroj světla:</b>	LED	<b>Odolnost proti nárazu:</b>	IK03
<b>Jmenovitý výkon [W] - rozsah:</b>	26-39	<b>Stupeň těsnosti:</b>	IP40/IP20
<b>Světelný tok svítidla [lm] - rozsah:</b>	3600-5500	<b>Montážní verze:</b>	zapuštěné, povrchové montované s příslušenství, zavěšené s příslušenství
<b>Teplota barvy [K] - rozsah:</b>	4000/3000	<b>Provozní teplota [°C]:</b>	od 0 do +35
<b>Jmenovité napájecí napětí [V]:</b>	220-240	<b>Rozměry jednoho kartonu (V/Š/H) [mm]:</b>	636
<b>Frekvence [Hz]:</b>	50-60	<b>Počet kusů na paletě [ks]:</b>	50
<b>Světelná účinnost svítidla [lm/W]:</b>	138	<b>Čistá hmotnost [kg]:</b>	1.200
<b>Energetická třída:</b>	C	<b>Typ kategorie:</b>	Kazetová svítidla
<b>Třída ochrany:</b>	II	<b>Životnost LED L70B50 [h]:</b>	228000
<b>Index podání barev (Ra) &gt;:</b>	80	<b>Životnost LED L80B10 [h]:</b>	143000
<b>SDCM:</b>	2 (4000K), SDCM 1 (3000K)	<b>Životnost LED L90B10 [h] [h]:</b>	68000
<b>Přepětová ochrana [kV].:</b>	1	<b>Další příslušenství:</b>	povrchový rám, systém odpružení
<b>Materiál difuzoru:</b>	PMMA	<b>Záruka [roky]:</b>	5
<b>Typ difuzoru:</b>	PRM	<b>Certifikát CE:</b>	<a href="#">27/2025</a>
<b>Barva difuzoru:</b>	průhledný	<b>Manuál:</b>	<a href="#">Download PDF</a>
<b>Materiál karoserie:</b>	hliník s povrchovou úpravou	<b>Fotobiologická bezpečnost:</b>	RG0 - skupina bez rizika
<b>Barva těla:</b>	bílý	<b>Plik LDT:</b>	<a href="#">Download</a>
<b>UGR (4H8H):</b>	<19		

# CONTRA PLUS LED 595X595MM MULTI 3600-5500LM 840/830 IP40/IP20 II CL. PRM PMMA 26-39W DALI

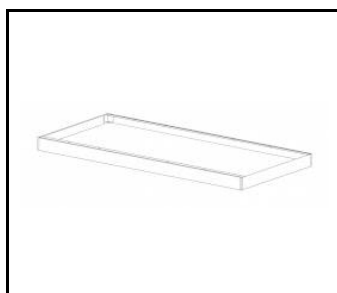
PODROBNÁ PRODUKTOVÁ KARTA

## PŘÍSLUŠENSTVÍ K DISPOZICI

index	NÁZEV
374715	CONTRA LED rám pro povrchovou montáž CLICK 600x600x65mm
374708	CONTRA LED rám pro povrchovou montáž CLICK 1200x300x65mm
374692	CONTRA LED závěsný systém 1200x300
374685	Závěsný systém CONTRA LED 600x600
374838	CONTRA LED MONTÁŽNÍ KLIPY V KG (4KS)
374845	RÁMOVÝ adaptér KG 635x635 BÍLÝ
374852	RÁMOVÝ adaptér KG 1235x335 BÍLÝ
998966	Rám ocelové konstrukce bílé barvy RAL9016 600x600 SM "well effect"
374722	CONTRA LED závěsný systém 600x600 DALI
374739	CONTRA LED - závěsný systém 1200x300 DALI
761294	Nouzový modul 2 W/10-50 V Li-ION EMG-A-Li-2L 3 h 3.6 V 2.5 Ah AT – CONTRA (GKO)



CONTRA LED rám pro povrchovou montáž CLICK 600x600x65mm (374715)



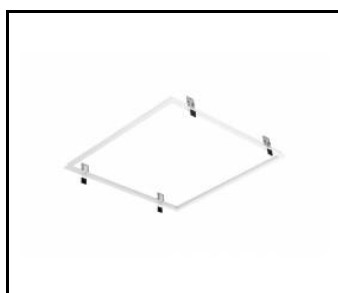
CONTRA LED rám pro povrchovou montáž CLICK 1200x300x65mm (374708)




CONTRA LED závěsný systém 1200x300 (374692)



Závěsný systém CONTRA LED 600x600 (374685)



RÁMOVÝ adaptér KG 635x635 BÍLÝ (374845)



Rám ocelové konstrukce bílé barvy RAL9016 600x600 SM "well effect" (998966)

Datum vytvoření karty: 18 červenec 2025

Výrobce si vyhrazuje právo na změny v průběhu zdokonalování výrobku a na konstrukční změny nebo modernizaci prezentovaného výrobku. Svítidlo splňuje požadavky směrnice EU ROHS 2001/65/EU. Produktový list není obchodní nabídkou. \*Tolerance parametrů je +/- 10%.



Tento produkt podléhá pravidlům recyklace elektrické a elektronické zařízení



Certifikát CE - č.: 27/2025



Lena Lighting S.A.  
ul. Kórnicka 52, 63-000 Środa Wielkopolska  
tel. +48 61 28 60 333 (Pn-Pt, 8-16), e-mail: hello@lenalighting.pl, www.lenalighting.pl