

# CONTRA PLUS LED 1195X295MM MULTI 3600-5500LM 840/830 IP40/IP20 II CL. PRM PMMA 26-39W DALI

FICHE DÉTAILLÉE DE PRODUIT



## PARAMÈTRES TECHNIQUE

<b>Référence:</b>	374821
<b>Puissance nominale [W] - plage:</b>	26-39
<b>Flux lumineux du luminaire [lm] - plage:</b>	3600-5500
<b>Température de couleur [K] - plage:</b>	4000/3000
<b>Degré d'étanchéité:</b>	IP40/IP20
<b>Résistance aux chocs:</b>	IK03
<b>Indice de rendu des couleurs (Ra) &gt;:</b>	80
<b>Classe énergétique:</b>	C
<b>Matériau du corps:</b>	aluminium revêtu
<b>Matériau du diffuseur:</b>	PMMA

## CARACTÉRISTIQUES DU PRODUIT

Contra Plus LED panneau LED polyvalent caractérisé par son profil bas et fin et son design élégant. Adapté à une installation encastrée dans des plafonds modulaires, en saillie ou suspendu à l'aide d'un cadre supplémentaire (disponible en tant qu'accessoire). Luminaire avec module LED à économie d'énergie intégré, en profilé d'aluminium peint en blanc, équipé d'un abat-jour structuré multicouche PMMA MAT ou PRM pour une parfaite diffusion de la lumière. Version MULTI. Choix entre 2 couleurs de lumière (3000K et 4000K) et 8 niveaux de luminosité dans un seul panneau LED grâce à un interrupteur intégré.

## APPLICATION

Le luminaire est destiné à une utilisation intérieure dans les bureaux (bureaux, salles de conférence) ou à une utilisation représentative (hôtels, restaurants) ; l'éclairage des installations publiques, y compris les hôpitaux, les établissements d'enseignement, les bureaux, les halls, les garages, les passages, les entrepôts, les magasins, ainsi que dans l'industrie alimentaire et les installations de vente au détail et de service liées à l'alimentation. Sa conception unique et ses excellentes performances lumineuses permettent d'utiliser CONTRA PLUS LED comme source principale d'éclairage, y compris pour les travaux nécessitant une focalisation visuelle. La lampe convient à la fois aux nouvelles applications et au remplacement des luminaires T8 et T5 traditionnels par des solutions LED à haut rendement énergétique.

# CONTRA PLUS LED 1195X295MM MULTI 3600-5500LM 840/830 IP40/IP20 II CL. PRM PMMA 26-39W DALI

FICHE DÉTAILLÉE DE PRODUIT

## TABLEAU DES PARAMÈTRES TECHNIQUES

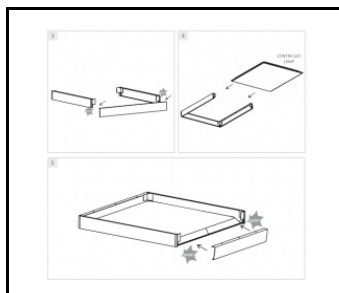
Référence:	374821	DIMM DALI:	oui
EAN:	5905963374821	Dimensions (H/L/P/S) [mm]:	1195/295/39
Source de lumière:	LED	Résistance aux chocs:	IK03
Puissance nominale [W] - plage:	26-39	Degré d'étanchéité:	IP40/IP20
Flux lumineux du luminaire [lm] - plage:	3600-5500	Méthode de montage:	encastré. en saillie avec accessoire, suspendu avec accessoires
Température de couleur [K] - plage:	4000/3000	Température de travail [° C]:	de 0 à +35
Tension d'alimentation nominale [V]:	220-240	Dimensions du carton simple (H / L / P) [mm]:	1260
Fréquence [Hz]:	50-60	Nombre de pièces sur une palette [pcs]:	50
Efficacité lumineuse du luminaire [lm / W]:	138	Poids net [kg]:	1.200
Classe énergétique:	C	Type de catégorie:	Dalles LED
Classe de protection:	II	Durée de vie de la LED L70B50 [h]:	228000
Indice de rendu des couleurs (Ra) >:	80	Durée de vie de la LED L80B10 [h]:	143000
SDMC:	2 (4000K), SDCM 1 (3000K)	Durée de vie de la LED L90B10 [h]:	68000
Protection contre les surtensions [kV]:	1	Accessoires supplémentaires:	cadre de surface, système de suspension
Matériau du diffuseur:	PMMA	Garantie [ans]:	5
Type de diffuseur:	PRM	Certificat CE:	<a href="#">27/2025</a>
Couleur du diffuseur:	transparent	Instructions d'installation:	<a href="#">Download PDF</a>
Matériau du corps:	aluminium revêtu	Sécurité photobiologique:	RG0 - groupe sans risque
Couleur du corps:	blanc	Plik LDT:	<a href="#">Download</a>
UGR (4H8H):	<19		

# CONTRA PLUS LED 1195X295MM MULTI 3600-5500LM 840/830 IP40/IP20 II CL. PRM PMMA 26-39W DALI

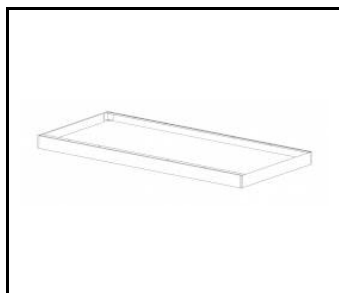
FICHE DÉTAILLÉE DE PRODUIT

## ACCESSOIRES DISPONIBLES

Référence	NOM
374715	CONTRA LED cadre apparent CLICK 600x600x65mm
374708	CONTRA LED cadre apparent CLICK 1200x300x65mm
374692	CONTRA Système de suspension LED 1200x300
374685	Système de suspension CONTRA LED 600x600
374838	CLIPS DE MONTAGE CONTRA LED EN KG (4PCS)
374845	Adaptateur de cadre KG 635x635 BLANC
374852	Adaptateur de cadre KG 1235x335 BLANC
998966	Cadre acier structure blanche RAL9016 600x600 SM "effet puits"
374722	Système de suspension CONTRA LED 600x600 DALI
374739	Système de suspension CONTRA LED 1200x300 DALI
761294	Module de secours 2 W/10-50 V Li-ION EMG-A-Li-2L 3 h 3.6 V 2.5 Ah AT - CONTRA (GKO)



CONTRA LED cadre apparent CLICK  
600x600x65mm (374715)



CONTRA LED cadre apparent CLICK  
1200x300x65mm (374708)




CONTRA Système de suspension LED  
1200x300 (374692)



Système de suspension CONTRA LED  
600x600 (374685)



Adaptateur de cadre KG 635x635  
BLANC (374845)



Cadre acier structure blanche RAL9016  
600x600 SM "effet puits" (998966)

Date de création de la carte: 18 juillet 2025

Le fabricant se réserve le droit d'apporter des modifications au cours de l'amélioration du produit ainsi que des modifications de conception ou de modernisation du produit présenté. La fiche technique du produit n'est pas une offre commerciale. La tolérance des paramètres est de +/- 10 %



Ce produit est soumis aux règles de recyclage des équipements électriques et électroniques



Certificat CE - Nr: 27/2025