

# CONTRA PLUS LED 595X595MM MULTI 3200-4900LM 840/830 IP40/IP20 II SCHUTZKLASSE MAT PMMA 26-39W DALI

DETAILLIERTE PRODUKTKARTE



## TECHNISCHE PARAMETER

<b>Index:</b>	374791
<b>Nennleistung [W] - Reichweite:</b>	26-39
<b>Lumenoutput [lm] - Reichweite:</b>	3200-4900
<b>Farbe [K] - Reichweite:</b>	4000/3000
<b>IP-Schutzart:</b>	IP40/IP20
<b>IK-Stoßfestigkeitsgrad:</b>	IK03
<b>Farb- wiedergabe- index:</b>	>80
<b>Energieeffizienzklasse:</b>	D
<b>Material Gehäuse:</b>	beschichtetes Aluminium
<b>Material Diffusor:</b>	PMMA

## CHARAKTERISTIK

Das vielseitige LED-Panel Contra Plus LED zeichnet sich durch sein niedriges, schlankes Profil und sein elegantes Design aus. Geeignet für den Einbau in Moduldecken, den Anbau oder die Abhängung mit einem zusätzlichen Rahmen (als Zubehör erhältlich). Leuchte mit integriertem energiesparendem LED-Modul, aus weiß lackiertem Aluminiumprofil, ausgestattet mit strukturiertem Mehrschichtschirm PMMA MAT oder PRM für eine perfekte Lichtstreuung.

## ANWENDUNGSBEREICHE

Die Leuchte ist für den Innenbereich im Büro (Büros, Konferenzräume) oder im repräsentativen Bereich (Hotels, Restaurants), für die Beleuchtung von öffentlichen Einrichtungen wie Krankenhäusern, Bildungseinrichtungen, Büros, Hallen, Garagen, Gängen, Lagern, Geschäften sowie in der Lebensmittelindustrie und in lebensmittelbezogenen Einzelhandels- und Dienstleistungseinrichtungen vorgesehen. Das einzigartige Design und die hervorragende Lichtleistung ermöglichen den Einsatz der CONTRA PLUS LED als Hauptlichtquelle, auch für Arbeiten, die eine visuelle Fokussierung erfordern. Die Lampe eignet sich sowohl für neue Anwendungen als auch für den Ersatz von herkömmlichen T8- und T5-Leuchten durch energieeffiziente LED-Lösungen.

# CONTRA PLUS LED 595X595MM MULTI 3200-4900LM 840/830 IP40/IP20 II SCHUTZKLASSE MAT PMMA 26-39W DALI

DETAILLIERTE PRODUKTKARTE

## TABLE TECHNISCHE PARAMETER

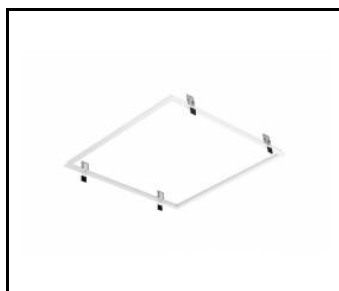
<b>Index:</b>	374791	<b>Farbe Gehäuse:</b>	weiss
<b>EAN:</b>	5905963374791	<b>DIMM DALI:</b>	ja
<b>Lichtquelle:</b>	LED	<b>Abmessungen (H/B/T/H) [mm]:</b>	595/595/39
<b>Nennleistung [W] - Reichweite:</b>	26-39	<b>IK-Stoßfestigkeitsgrad:</b>	IK03
<b>Lumenoutput [lm] - Reichweite:</b>	3200-4900	<b>IP-Schutzart:</b>	IP40/IP20
<b>Farbe [K] - Reichweite:</b>	4000/3000	<b>Montage:</b>	Unterputz, Aufputz mit Zubehör, hängend mit Zubehör
<b>Versorgungsspannung [V]:</b>	220-240	<b>Betriebstemperatur [°C]:</b>	von 0 bis +35
<b>Frequenz:</b>	50-60	<b>Abmessungen der einzelnen Verpackung [mm]:</b>	636
<b>Lichtausbeute [lm/W]:</b>	123	<b>Menge auf der Palette [Stück]:</b>	50
<b>Energieeffizienzklasse:</b>	D	<b>Eigengewicht [kg]:</b>	1.200
<b>Schutzklasse:</b>	II	<b>Kategorietyp:</b>	raster
<b>Farb- wiedergabe- index:</b>	>80	<b>Lebensdauer LED L70B50 [h]:</b>	228000
<b>Abstrahl- winkel [°]:</b>	110	<b>Lebensdauer LED L80B20 [h]:</b>	143000
<b>Überspannungsschutz [kV]:</b>	1	<b>Lebensdauer LED L90B10 [h]:</b>	68000
<b>Material Diffusor:</b>	PMMA	<b>Verteilungstyp:</b>	lambertsch
<b>Typ Diffusor:</b>	MATT	<b>Zusätzliches Zubehör:</b>	Oberflächenrahmen, Aufhängungssystem
<b>Farbe Diffusor:</b>	milchig	<b>Garantie [Jahre]:</b>	5
<b>Material Optik:</b>	PMMA	<b>CE-Zertifikat:</b>	<a href="#">05/2024</a>
<b>Optik:</b>	Linse	<b>Anleitung:</b>	<a href="#">Download PDF</a>
<b>Material Gehäuse:</b>	beschichtetes Aluminium	<b>Photobiologische Sicherheit:</b>	RG0 - risikofreie Gruppe

# CONTRA PLUS LED 595X595MM MULTI 3200-4900LM 840/830 IP40/IP20 II SCHUTZKLASSE MAT PMMA 26-39W DALI

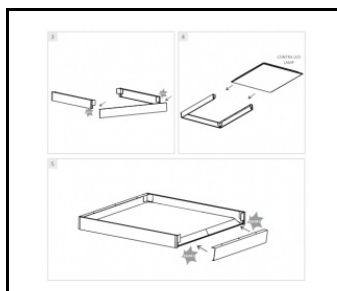
DETAILLIERTE PRODUKTKARTE

ZUBEHÖR ERHÄLTlich

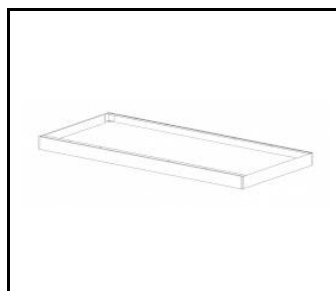
index	Name
999543	Rahmenadapter Gipskartondecke 630x630 weiß
374715	CONTRA LED Aufputzrahmen CLICK 600x600x65mm
374708	CONTRA LED Aufputzrahmen CLICK 1200x300x65mm
374692	CONTRA LED-Pendelsystem 1200x300
374685	CONTRA LED-Pendelsystem 600x600
374838	CONTRA LED MONTAGEKLAMMERN IN KG (4 STK)
374845	FRAME-Adapter KG 635x635 WEISS
374852	FRAME-Adapter KG 1235x335 WEISS
998966	Gestell Stahl weiß Struktur RAL9016 600x600 SM "Brunneneffekt"
998973	Gestell Stahl weiß glänzend RAL9016 600x600 SM "Brunneneffekt"



Rahmenadapter Gipskartondecke  
630x630 weiß (999543)




CONTRA LED Aufputzrahmen CLICK  
600x600x65mm (374715)




CONTRA LED Aufputzrahmen CLICK  
1200x300x65mm (374708)



CONTRA LED-Pendelsystem  
1200x300 (374692)



Gestell Stahl weiß Struktur RAL9016  
600x600 SM  
"Brunneneffekt" (998966)



Gestell Stahl weiß glänzend RAL9016  
600x600 SM "Brunneneffekt" (998973)

Erstellungsdatum der Karte: 25 Juli 2024

Der Hersteller behält sich das Recht vor, Produktverbesserungen und Designänderungen oder Modernisierung in den Produkten vorzunehmen. \* Parametertoleranz beträgt +/- 10 %Das Produktdatenblatt ist kein kommerzielles Angebot.



Dieses Produkt unterliegt dem Recycling von elektrischen und elektronischen Geräten(WEEE)



Zertifikat CE - Nr: 05/2024