


TERRA 3 LED N 595X595MM X2 3500LM 840 DALI BIAŁY POŁYSK (28W)

SZCZEGÓŁOWA KARTA PRODUKTU



PARAMETRY TECHNICZNE

Indeks:	427084
Moc znamionowa oprawy [W]*:	28
Strumień świetlny oprawy [lm]*:	3500
Temperatura barwowa [K]:	4000
Wskaźnik oddawania barw (Ra):	>80
Materiał korpusu:	blacha stalowa malowana proszkowo
Kolor korpusu:	biały połysk
Wymiary (W/S/G/Z) [mm]:	595/595/37
Sposób montażu:	natynkowy
Klasa energetyczna:	D

CHARAKTERYSTYKA

Oprawa wyposażona w energooszczędne moduły LED charakteryzująca się wysokim strumieniem świetlnym. Niski profil boczny zapewnia estetyczny, ponadczasowy wygląd. Solidna, zwarta konstrukcja. Wykonana z blachy stalowej malowanej proszkowo. Opatentowany wysokosprawny odbłyśnik HE gwarantuje wysoką sprawność, jednocześnie skutecznie niwelując efekt olśnienia.

Dostępne wersje montażu: natynkowy, podtynkowy w sufitach modułowych lub zwieszany. W wersji natynkowej zastosowano rozwiązania wpływające na szybkość i bezpieczeństwo montażu.

UGR < 19

Unified Glare Rating jest wskaźnikiem charakteryzującym olśnienie. Im niższy wskaźnik ujednocionej oceny oświetlenia (UGR) tym mniejsze olśnienie. W przypadku lamp przeznaczonych do pomieszczeń biurowych wartości UGR<19 przekładają się m.in. na większy komfort pracy, redukcję błędów i zmęczenia. Wartość UGR zależy również od wielu czynników charakteryzujących pomieszczenie oraz od lokalizacji obserwatora. Do precyzyjnego określenia stopnia olśnienia dla konkretnych warunków służą m.in. dedykowane programy komputerowe.

ZASTOSOWANIE

Wszechstronna oprawa przeznaczona jest do użytku wewnętrznego w pomieszczeniach biurowych lub użytkowych o charakterze ogólnym. Wysokie parametry świetlne sprawiają, iż jest odpowiednia jako główne źródło światła i sprzyja pracy wymagającej skupienia wzroku. Lampa znajduje zastosowanie zarówno przy nowych aplikacjach jak i przy zamianach tradycyjnych lamp świetłówkowych na energooszczędne rozwiązania LED.

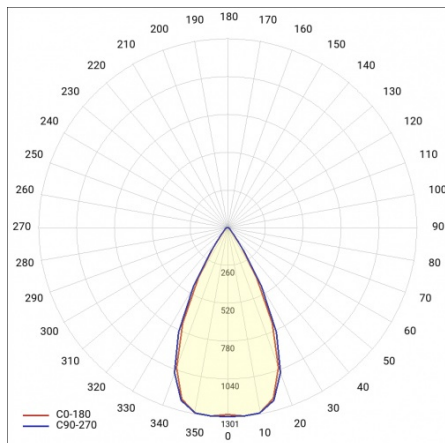
TERRA 3 LED N 595X595MM X2 3500LM 840 DALI BIAŁY POŁYSK (28W)

SZCZEGÓŁOWA KARTA PRODUKTU

TABELA PARAMETRÓW TECHNICZNYCH

Moc znamionowa oprawy [W]:	28	Rodzaj klosza:	matryca soczewkowa
Indeks:	427084	Kolor klosza:	transparentny
Temperatura barwowa [K]:	4000	Materiał optyki:	PC
EAN:	5905963427084	Optyka:	soczewka
Strumień świetlny oprawy [lm]:	3500	Materiał korpusu:	blacha stalowa malowana proszkowo
Źródło światła:	LED	Liczba sztuk na palecie [szt]:	50
Kąt świecenia [°]:	60	Waga netto [kg]:	2.475
DIMM DALI:	tak	Kategoria typ:	rastry
Skuteczność świetlna oprawy [lm/W]:	125	Wymiary montażowe [mm]:	300
Kolor korpusu:	biały połysk	Typ rozsyłu:	symetryczny
Stopień szczelności:	IP20	Żywotność LED L70B50 [h]:	156000
Wersja:	2x1	Żywotność LED L80B20 [h]:	98000
Klasa energetyczna:	D	Żywotność LED L90B10 [h]:	47000
Sposób montażu:	natynkowy	Gwarancja [lata]:	5
Klasa ochronności:	II	Certyfikat CE:	474/2023
Wymiary (W/S/G/Z) [mm]:	595/595/37	Instrukcja:	Pobierz PDF
Wskaźnik oddawania barw (Ra):	>80	Plik LDT:	Pobierz
Materiał klosza:	PC		

KRZYWA ŚWIATŁOŚCI



TERRA 3 LED N 595X595MM X2 3500LM 840 DALI BIAŁY POŁYSK (28W)


SZCZEGÓŁOWA KARTA PRODUKTU

DOSTĘPNE AKCESORIA

indeks	Nazwa
999543	ramka adapter KG 630x630 biała
374845	RAMKA adapter KG 635x635 BIAŁA
998966	Ramka stal białą struktura RAL9016 600x600 SM "efekt studni"



ramka adapter KG 630x630
biała (999543)



Ramka stal białą struktura RAL9016
600x600 SM "efekt studni" (998966)

Data utworzenia karty: 01 sierpień 2024

Producent zastrzega sobie prawo do zmian w toku udoskonalenia produktów oraz do zmian konstrukcyjnych lub modernizacji w prezentowanym produkcie. Oprawa spełnia warunki dyrektywy unijnej ROHS 2001/65/UE. Karta techniczna produktu nie jest ofertą handlową. *Tolerancja parametru wynosi +/- 10%.



Ten produkt podlega zasadom recyklingu sprzętu elektrycznego i elektronicznego



Certyfikat CE - Nr: 474/2023