


TERRA 3 LED N 595X300MM X2 6300LM 840 DALI BIAŁY POŁYSK (56W)

SZCZEGÓŁOWA KARTA PRODUKTU



PARAMETRY TECHNICZNE

Indeks:	427237
Moc znamionowa oprawy [W]*:	56
Strumień świetlny oprawy [lm]*:	6300
Temperatura barwowa [K]:	4000
Wskaźnik oddawania barw (Ra):	>80
Materiał korpusu:	blacha stalowa malowana proszkowo
Kolor korpusu:	biały połysk
Wymiary (W/S/G/Z) [mm]:	595/300/37
Sposób montażu:	natynkowy
Klasa energetyczna:	E

CHARAKTERYSTYKA

Oprawa wyposażona w energooszczędne moduły LED charakteryzująca się wysokim strumieniem świetlnym. Niski profil boczny zapewnia estetyczny, ponadczasowy wygląd. Solidna, zwarta konstrukcja. Wykonana z blachy stalowej malowanej proszkowo. Opatentowany wysokosprawny odbłyśnik HE gwarantuje wysoką sprawność, jednocześnie skutecznie niwelując efekt olśnienia.

Dostępne wersje montażu: natynkowy, podtynkowy w sufitach modułowych lub zwieszany. W wersji natynkowej zastosowano rozwiązania wpływające na szybkość i bezpieczeństwo montażu.

UGR < 19

Unified Glare Rating jest wskaźnikiem charakteryzującym olśnienie. Im niższy wskaźnik ujednocionej oceny oświetlenia (UGR) tym mniejsze olśnienie. W przypadku lamp przeznaczonych do pomieszczeń biurowych wartości UGR<19 przekładają się m.in. na większy komfort pracy, redukcję błędów i zmęczenia. Wartość UGR zależy również od wielu czynników charakteryzujących pomieszczenie oraz od lokalizacji obserwatora. Do precyzyjnego określenia stopnia olśnienia dla konkretnych warunków służą m.in. dedykowane programy komputerowe.

ZASTOSOWANIE

Wszechstronna oprawa przeznaczona jest do użytku wewnętrznego w pomieszczeniach biurowych lub użytkowych o charakterze ogólnym. Wysokie parametry świetlne sprawiają, iż jest odpowiednia jako główne źródło światła i sprzyja pracy wymagającej skupienia wzroku. Lampa znajduje zastosowanie zarówno przy nowych aplikacjach jak i przy zamianach tradycyjnych lamp świetłówkowych na energooszczędne rozwiązania LED.

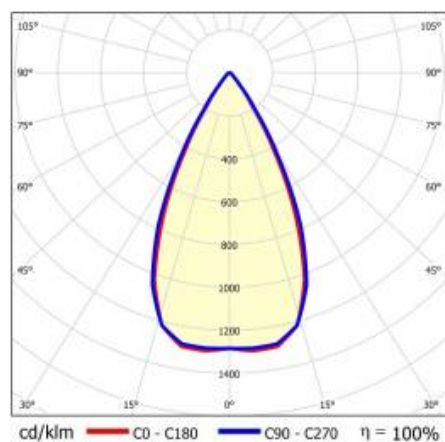
TERRA 3 LED N 595X300MM X2 6300LM 840 DALI BIAŁY POŁYSK (56W)

SZCZEGÓŁOWA KARTA PRODUKTU

TABELA PARAMETRÓW TECHNICZNYCH

Moc znamionowa oprawy [W]:	56	Kąt świecenia [°]:	60
Indeks:	427237	Materiał klosza:	PC
Temperatura barwowa [K]:	4000	Rodzaj klosza:	matryca soczewkowa
EAN:	5905963427237	Kolor klosza:	transparentny
Strumień świetlny oprawy [lm]:	6300	Materiał optyki:	PC
Źródło światła:	LED	Optyka:	soczewka
DIMM DALI:	tak	Materiał korpusu:	blacha stalowa malowana proszkowo
Kolor korpusu:	biały połysk	Liczba sztuk na palecie [szt]:	120
Skuteczność świetlna oprawy [lm/W]:	113	Waga netto [kg]:	1.425
Wersja:	2x1	Kategoria typ:	rastry
Stopień szczelności:	IP20	Wymiary montażowe [mm]:	300
Sposób montażu:	natynkowy	Typ rozsyłu:	symetryczny
Klasa energetyczna:	E	Gwarancja [lata]:	5
Wymiary (W/S/G/Z) [mm]:	595/300/37	Certyfikat CE:	474/2023
Klasa ochronności:	II	Instrukcja:	Pobierz PDF
Wskaźnik oddawania barw (Ra):	>80		

KRZYWA ŚWIATŁOŚCI



TERRA 3 LED N 595X300MM X2 6300LM 840 DALI BIAŁY POŁYSK (56W)


SZCZEGÓŁOWA KARTA PRODUKTU

DOSTĘPNE AKCESORIA

indeks	Nazwa
999543	ramka adapter KG 630x630 biała
374845	RAMKA adapter KG 635x635 BIAŁA
998966	Ramka stal biały struktura RAL9016 600x600 SM "efekt studni"



ramka adapter KG 630x630
biała (999543)



Ramka stal biały struktura RAL9016
600x600 SM "efekt studni" (998966)

Data utworzenia karty: 01 sierpień 2024

Producent zastrzega sobie prawo do zmian w toku udoskonalenia produktów oraz do zmian konstrukcyjnych lub modernizacji w prezentowanym produkcie. Oprawa spełnia warunki dyrektywy unijnej ROHS 2001/65/UE. Karta techniczna produktu nie jest ofertą handlową. *Tolerancja parametru wynosi +/- 10%.



Ten produkt podlega zasadom recyklingu sprzętu elektrycznego i elektronicznego



Certyfikat CE - Nr: 474/2023