


TERRA 3 LED N 595X300MM X2 2900LM 830 BIAŁY MAT (21W)

SZCZEGÓŁOWA KARTA PRODUKTU



PARAMETRY TECHNICZNE

Indeks:	426797
Moc znamionowa oprawy [W]*:	21
Strumień świetlny oprawy [lm]*:	2900
Temperatura barwowa [K]:	3000
Wskaźnik oddawania barw (Ra):	>80
Materiał korpusu:	blacha stalowa malowana proszkowo
Kolor korpusu:	biały mat
Wymiary (W/S/G/Z) [mm]:	595/300/37
Sposób montażu:	natynkowy
Klasa energetyczna:	C

CHARAKTERYSTYKA

Oprawa wyposażona w energooszczędne moduły LED charakteryzująca się wysokim strumieniem świetlnym. Niski profil boczny zapewnia estetyczny, ponadczasowy wygląd. Solidna, zwarta konstrukcja. Wykonana z blachy stalowej malowanej proszkowo. Opatentowany wysokosprawny odbłyśnik HE gwarantuje wysoką sprawność, jednocześnie skutecznie niwelując efekt olśnienia.

Dostępne wersje montażu: natynkowy, podtynkowy w sufitach modułowych lub zwieszany. W wersji natynkowej zastosowano rozwiązania wpływające na szybkość i bezpieczeństwo montażu.

UGR < 19

Unified Glare Rating jest wskaźnikiem charakteryzującym olśnienie. Im niższy wskaźnik ujednocionej oceny oświetlenia (UGR) tym mniejsze olśnienie. W przypadku lamp przeznaczonych do pomieszczeń biurowych wartości UGR<19 przekładają się m.in. na większy komfort pracy, redukcję błędów i zmęczenia. Wartość UGR zależy również od wielu czynników charakteryzujących pomieszczenie oraz od lokalizacji obserwatora. Do precyzyjnego określenia stopnia olśnienia dla konkretnych warunków służą m.in. dedykowane programy komputerowe.

ZASTOSOWANIE

Wszechstronna oprawa przeznaczona jest do użytku wewnętrznego w pomieszczeniach biurowych lub użytkowych o charakterze ogólnym. Wysokie parametry świetlne sprawiają, iż jest odpowiednia jako główne źródło światła i sprzyja pracy wymagającej skupienia wzroku. Lampa znajduje zastosowanie zarówno przy nowych aplikacjach jak i przy zamianach tradycyjnych lamp świetłówkowych na energooszczędne rozwiązania LED.

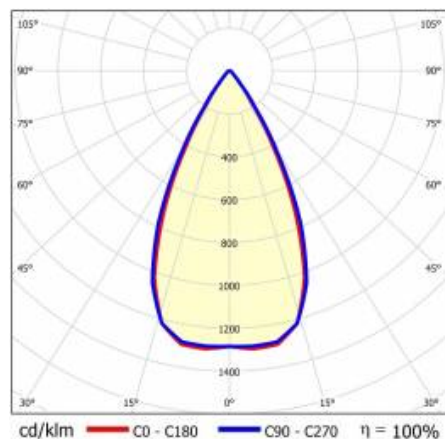
TERRA 3 LED N 595X300MM X2 2900LM 830 BIAŁY MAT (21W)

SZCZEGÓŁOWA KARTA PRODUKTU

TABELA PARAMETRÓW TECHNICZNYCH

Indeks:	426797	Materiał optyki:	PC
EAN:	5905963426797	Optyka:	soczewka
Źródło światła:	LED	Materiał korpusu:	blacha stalowa malowana proszkowo
Moc znamionowa oprawy [W]:	21	Kolor korpusu:	biały mat
Strumień świetlny oprawy [lm]:	2900	Wymiary (W/S/G/Z) [mm]:	595/300/37
Skuteczność świetlna oprawy [lm/W]:	139	Sposób montażu:	natynkowy
Stopień szczelności:	IP20	Liczba sztuk na palecie [szt]:	120
Klasa energetyczna:	C	Waga netto [kg]:	1.425
Klasa ochrony:	II	Kategoria typ:	rastry
Temperatura barwowa [K]:	3000	Wersja:	2x1
Wskaźnik oddawania barw (Ra):	>80	Wymiary montażowe [mm]:	300
Kąt świecenia [°]:	60	Typ rozsyłu:	symetryczny
Materiał klosza:	PC	Gwarancja [lata]:	5
Rodzaj klosza:	matryca soczewkowa	Certyfikat CE:	474/2023
Kolor klosza:	transparentny	Instrukcja:	Pobierz PDF

KRZYWA ŚWIATŁOŚCI



TERRA 3 LED N 595X300MM X2 2900LM 830 BIAŁY MAT (21W)


SZCZEGÓŁOWA KARTA PRODUKTU

DOSTĘPNE AKCESORIA

indeks	Nazwa
999543	ramka adapter KG 630x630 biała
374845	RAMKA adapter KG 635x635 BIAŁA
998966	Ramka stal białą struktura RAL9016 600x600 SM "efekt studni"



ramka adapter KG 630x630
biała (999543)



Ramka stal białą struktura RAL9016
600x600 SM "efekt studni" (998966)

Data utworzenia karty: 01 sierpień 2024

Producent zastrzega sobie prawo do zmian w toku udoskonalenia produktów oraz do zmian konstrukcyjnych lub modernizacji w prezentowanym produkcie. Oprawa spełnia warunki dyrektywy unijnej ROHS 2001/65/UE. Karta techniczna produktu nie jest ofertą handlową. *Tolerancja parametru wynosi +/- 10%.



Ten produkt podlega zasadom recyklingu sprzętu elektrycznego i elektronicznego



Certyfikat CE - Nr: 474/2023