


TERRA 3 LED N 1195X300MM X2 4600LM 830 DALI BIAŁY MAT (40W)

SZCZEGÓŁOWA KARTA PRODUKTU



PARAMETRY TECHNICZNE

Indeks:	427930
Moc znamionowa oprawy [W]*:	40
Strumień świetlny oprawy [lm]*:	4600
Temperatura barwowa [K]:	3000
Wskaźnik oddawania barw (Ra):	>80
Materiał korpusu:	blacha stalowa malowana proszkowo
Kolor korpusu:	biały mat
Wymiary (W/S/G/Z) [mm]:	1195/300/37
Sposób montażu:	natynkowy
Klasa energetyczna:	D

CHARAKTERYSTYKA

Oprawa wyposażona w energooszczędne moduły LED charakteryzująca się wysokim strumieniem świetlnym. Niski profil boczny zapewnia estetyczny, ponadczasowy wygląd. Solidna, zwarta konstrukcja. Wykonana z blachy stalowej malowanej proszkowo. Opatentowany wysokosprawny odbłyśnik HE gwarantuje wysoką sprawność, jednocześnie skutecznie niwelując efekt olśnienia.

Dostępne wersje montażu: natynkowy, podtynkowy w sufitach modułowych lub zwieszany. W wersji natynkowej zastosowano rozwiązania wpływające na szybkość i bezpieczeństwo montażu.

UGR < 19

Unified Glare Rating jest wskaźnikiem charakteryzującym olśnienie. Im niższy wskaźnik ujednocionej oceny oświetlenia (UGR) tym mniejsze olśnienie. W przypadku lamp przeznaczonych do pomieszczeń biurowych wartości UGR<19 przekładają się m.in. na większy komfort pracy, redukcję błędów i zmęczenia. Wartość UGR zależy również od wielu czynników charakteryzujących pomieszczenie oraz od lokalizacji obserwatora. Do precyzyjnego określenia stopnia olśnienia dla konkretnych warunków służą m.in. dedykowane programy komputerowe.

ZASTOSOWANIE

Wszechstronna oprawa przeznaczona jest do użytku wewnętrznego w pomieszczeniach biurowych lub użytkowych o charakterze ogólnym. Wysokie parametry świetlne sprawiają, iż jest odpowiednia jako główne źródło światła i sprzyja pracy wymagającej skupienia wzroku. Lampa znajduje zastosowanie zarówno przy nowych aplikacjach jak i przy zamianach tradycyjnych lamp świetłówkowych na energooszczędne rozwiązania LED.

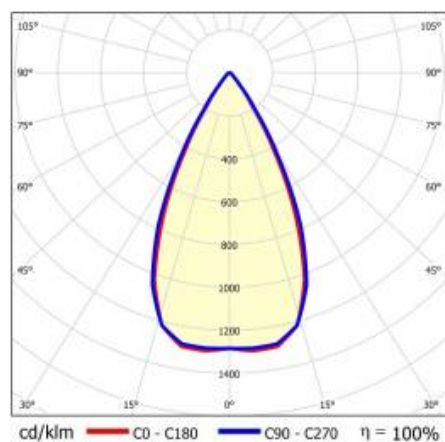
TERRA 3 LED N 1195X300MM X2 4600LM 830 DALI BIAŁY MAT (40W)

SZCZEGÓŁOWA KARTA PRODUKTU

TABELA PARAMETRÓW TECHNICZNYCH

Moc znamionowa oprawy [W]:	40	Kąt świecenia [°]:	60
Indeks:	427930	Materiał klosza:	PC
Temperatura barwowa [K]:	3000	Rodzaj klosza:	matryca soczewkowa
EAN:	5905963427930	Kolor klosza:	transparentny
Strumień świetlny oprawy [lm]:	4600	Materiał optyki:	PC
Źródło światła:	LED	Optyka:	soczewka
DIMM DALI:	1	Materiał korpusu:	blacha stalowa malowana proszkowo
Kolor korpusu:	biały mat	Liczba sztuk na palecie [szt]:	30
Skuteczność świetlna oprawy [lm/W]:	115	Waga netto [kg]:	2.465
Wersja:	2x1	Kategoria typ:	rastry
Stopień szczelności:	IP20	Wymiary montażowe [mm]:	600
Sposób montażu:	natynkowy	Typ rozsyłu:	symetryczny
Klasa energetyczna:	D	Gwarancja [lata]:	5
Wymiary (W/S/G/Z) [mm]:	1195/300/37	Certyfikat CE:	474/2023
Klasa ochronności:	II	Instrukcja:	Download PDF
Wskaźnik oddawania barw (Ra):	>80		

KRZYWA ŚWIATŁOŚCI



TERRA 3 LED N 1195X300MM X2 4600LM 830 DALI BIAŁY MAT (40W)


SZCZEGÓŁOWA KARTA PRODUKTU

DOSTĘPNE AKCESORIA

indeks	Nazwa
999543	ramka adapter KG 630x630 biała
374845	RAMKA adapter KG 635x635 BIAŁA
998966	Ramka stal białą struktura RAL9016 600x600 SM "efekt studni"



ramka adapter KG 630x630
biała (999543)



Ramka stal białą struktura RAL9016
600x600 SM "efekt studni" (998966)

Data utworzenia karty: 01 sierpień 2024

Producent zastrzega sobie prawo do zmian w toku udoskonalenia produktów oraz do zmian konstrukcyjnych lub modernizacji w prezentowanym produkcie. Oprawa spełnia warunki dyrektywy unijnej ROHS 2001/65/UE. Karta techniczna produktu nie jest ofertą handlową. *Tolerancja parametru wynosi +/- 10%.



Ten produkt podlega zasadom recyklingu sprzętu elektrycznego i elektronicznego



Certyfikat CE - Nr: 474/2023